

امیدنامه پذیرش و درج شرکت بورس انرژی ایران در بازار دوم بورس اوراق بهادار تهران (سهامی عام)

شماره و تاریخ ثبت: به شماره ۴۲۸۰۰۲ در تاریخ ۱۳۹۱/۰۴/۱۷

محل ثبت: تهران

شماره و تاریخ ثبت نزد سازمان: به شماره ۱۱۰۷۶ در تاریخ ۱۳۹۱/۰۴/۲۷

موضوع فعالیت: انجام معاملات نقدی، سلف موازی استاندارد، قراردادهای آتی و اختیار معامله، راه اندازی این بازار جهت پاسخگویی به نیازهای موجود.

تاریخ امیدنامه: خرداد ماه ۱۳۹۹

مشاور پذیرش: شرکت کارگزاری بانک ملی ایران (سهامی خاص)

برای مشاهده اطلاعات عوامل ریسک که می تواند مورد توجه سرمایه گذاران بالقوه قرار گیرد، لطفاً سرفصل عوامل ریسک را در صفحات ۴۵ تا ۴۷ ملاحظه نمایید.





۱) بیانیه‌های مسئولیت

- این امیدنامه توسط هیئت مدیره و مشاور پذیرش شرکت و کارگزار عرضه‌کننده تهیه و تصویب شده است و آنها منفرداً و جمعاً مسئولیت درستی اطلاعات مندرج در آن را به لحاظ نبود هرگونه خطا یا انحراف با اهمیت تأیید می‌کنند. هیئت مدیره‌ی شرکت بدین وسیله مسئولیت کامل ارقام پیش‌بینی شده در این امیدنامه را می‌پذیرد و تأیید می‌کند که سود، جریان‌های نقدی و بودجه‌های پیش‌بینی شده مبتنی بر مفروضات واقع‌بینانه است.
- مشاور پذیرش تأیید می‌نماید که امیدنامه‌ی حاضر افشای درست و کاملی از کلیه‌ی واقعیات مربوط به عرضه‌ی عمومی را به دست می‌دهد و هر نوع سود، جریان نقدی و بودجه‌ی پیش‌بینی شده که مسئولیت آنها به عهده‌ی هیئت مدیره است برای درج در امیدنامه توسط حسابداران رسمی اجمالی شده است.

۲) بیاتیه‌ی سلب دعاوی

- هیئت پذیرش اوراق بهادار، پذیرش سهام این شرکت در فهرست نرخ‌های بورس اوراق بهادار تهران را تصویب نموده است و این تصویب به معنی توصیه مشارکت سرمایه‌گذاران بالقوه در عرضه‌ی عمومی نیست.
- بورس اوراق بهادار تهران هیچ‌گونه مسئولیتی در برابر صحت و کفایت اطلاعات افشا شده توسط شرکت و محتوای امیدنامه ندارد و هرگونه مسئولیتی را در مورد درستی و کامل بودن آن از خود سلب می‌نماید و به‌طور صریح و روشن هر نوع مسئولیتی را در برابر هر نوع ضرر ناشی از اتکاء به تمام یا بخشی از این امیدنامه را از خود سلب می‌نماید سرمایه‌گذاران باید به ارزیابی خودشان از شناخت مزیت‌ها و ریسک‌های سرمایه‌گذاری شرکت اتکا نمایند و در زمان سرمایه‌گذاری باید به هنگام بروز هرگونه شک و تردید، بلافاصله با کارگزار، مشاور پذیرش، حسابرس و دیگر مشاوران حرفه‌ای مشاوره نمایند.





امیدنامه پذیرش و درج شرکت بورس انرژی ایران (سهامی عام)

فهرست مطالب

۱۱	۱- معرفی شرکت
۱۱	۱-۱- تاریخچه
۱۱	۲-۱- موضوع فعالیت
۱۲	۳-۱- سرمایه و سهامداران
۱۶	۴-۱- ساختارها و تشکیلات
۱۶	۱-۴-۱- ساختار سازمانی
۱۸	۲-۴-۱- ترکیب اعضای هیئت مدیره
۱۹	۳-۴-۱- ساختار نیروی انسانی
۱۹	۵-۱- ارتباط با شرکت
۲۰	۲- فعالیت و عملیات
۲۰	۱-۲- معرفی صنعت
۲۰	۱-۱-۲- جایگاه فعلی صنعت
۲۰	۲-۱-۲- چشم‌انداز آتی صنعت
۲۰	۲-۱-۲- عوامل موفقیت در صنعت
۲۱	۲-۲- راهبردهای شرکت
۲۱	۱-۲-۲- توصیف راهبردهای شرکت
۲۱	۲-۲-۲- فرصتها و زمینههای رشد شرکت
۲۳	۳-۲- محیط حقوقی
۲۳	۱-۳-۲- قوانین عامه
۲۴	۲-۳-۲- قوانین و مقررات خاص بازار سرمایه
۲۵	۳-۲- اطلاعات خدمات
۲۵	۵-۲- انواع خدمات
۲۶	۶-۲- فرآیند ارائه خدمات
۲۸	۷-۲- تولیدکنندگان
۲۹	۸-۲- اطلاعات درآمد خدمات
۲۹	۱-۸-۲- درآمد خدمات
۴۰	۲-۸-۲- نحوه قیمت‌گذاری خدمات شرکت
۴۰	۳-۸-۲- مشتریان عمده شرکت
۴۳	۹-۲- قراردادهای با اهمیت





امیدنامه پذیرش و درج شرکت بورس انرژی ایران (سهامی عام)

۴۵	۱۰-۲ عوامل ریسک شرکت
۴۵	۱-۱۰-۲ ریسک سیاسی
۴۵	۲-۱۰-۲ ریسک نوسانات نرخ بهره
۴۵	۳-۱۰-۲ ریسک تجاری
۴۶	۴-۱۰-۲ ریسک اعتباری
۴۶	۵-۱۰-۲ ریسک منابع انسانی
۴۶	۶-۱۰-۲ ریسک تغییر قوانین و مقررات حاکم بر فعالیت‌های شرکت
۴۶	۷-۱۰-۲ ریسک تعدیگی
۴۶	۸-۱۰-۲ ریسک‌های خاص صنعت
۴۷	۱۱-۲ راهبری شرکتی
۴۷	۱۲-۲ برنامه‌های آتی شرکت
۴۹	۲-۲ اطلاعات مالی
۴۹	۱-۳-۱ اهم رویه‌های حسابداری شرکت
۴۹	۱-۳-۱-۱ سبزی تهیه صورتهای مالی
۴۹	۲-۱-۳ درآمد عملیاتی
۴۹	۳-۱-۳ دارایی‌های ثابت مشهود
۵۰	۴-۱-۳ دارایی‌های نامشهود
۵۱	۵-۱-۳ زیان کاهش ارزش دارایی‌ها
۵۱	۶-۱-۳ ذخیره
۵۲	۷-۱-۳ ذخیره مزایای پایان خدمت کارکنان
۵۲	۸-۱-۳ سرمایه‌گذاری‌ها
۵۳	۲-۲ صورت سود (زیان)
۵۵	۲-۲-۳ سیاست تقسیم سود
۵۶	۳-۲ صورت وضعیت مالی
۵۸	۱-۳-۳ دارایی‌های ثابت مشهود
۵۹	۲-۲-۳ سرمایه‌گذاری‌های بلندمدت
۶۱	۴-۲ اطلاعات آتی
۶۱	۱-۴-۳ پیش‌بینی سود و زیان
۶۲	۵-۲ تعدیگی و منابع سرمایه‌ای
۶۴	۶-۲ نسبت‌های مالی
۶۵	۷-۲ وضعیت مالی شرکت
۶۶	۸-۲ اشخاص وابسته
۶۶	۱-۸-۲ معاملات با اشخاص وابسته





امیدنامه پذیرش و درج شرکت بورس انرژی ایران (سهامی عام)

۶۶	۱-۸-۳- معاملات با اشخاص وابسته
۶۶	۲-۸-۳- فهرست دارندگان اطلاعات نهانی
۶۷	۳- پذیرش در بورس و عرضه سهام
۶۷	۱-۴- فرآیند پذیرش
۶۷	۱-۱-۴- اطلاعات انجام شده
۶۷	۲-۱-۴- شرایط پذیرش و نحوه احراز آن
۶۹	۲-۴- نکات قابل توجه در زمان درج
۶۹	۱-۲-۴- سیستم مالی و گزارشگری شرکت
۶۹	۲-۲-۴- تعهدات و بدهی‌های احتمالی
۶۹	۳-۲-۴- دعاوی حقوقی له یا علیه شرکت
۷۰	۴-۲-۴- رویدادهای مهم بعد از تاریخ تراژنامه تا تاریخ تهیه امیدنامه
۷۰	۵-۲-۴- نکات مهم گزارش حسابرس و بازرس قانونی شرکت
۷۰	۳-۴- عرضه سهام شرکت در بورس
۷۰	۱-۳-۴- جزئیات عرضه عمومی
۷۰	۲-۳-۴- مشاور پذیرش (کارگزار معرف) شرکت تأمین سرمایه





فهرست جداول

۱۰	جدول ۱: خلاصه اطلاعات مالی
۱۲	جدول ۲: تغییرات سرمایه
۱۳	جدول ۳: ترکیب سهامداران
۱۳	جدول ۴: فهرست سهامداران دارای یک درصد یا بیشتر از سهام شرکت
۱۴	جدول ۵: معاملات سهام شرکت بورس انرژی در سال ۱۳۹۸
۱۸	جدول ۶: اعضای هیئت‌مدیره
۱۹	جدول ۷: ساختار نیروی انسانی
۲۵	جدول ۸: انواع تابلوها و بازارها در بورس انرژی ایران
۲۷	جدول ۹: تفکیک کلاهای قبل پذیرش در بورس انرژی ایران
۲۸	جدول ۱۰: تولیدکنندگان کالاهای شرکت بورس انرژی
۳۹	جدول ۱۱: نحوه تعیین کارمزدها و درآمد حاصل از کارمزدها
۴۰	جدول ۱۲: درآمدهای عملیاتی
۴۱	جدول ۱۳: بازارها و قابلیت‌های اصلی و محصولات شرکت بورس انرژی
۴۲	جدول ۱۴: ارزش معاملات شرکت بورس انرژی
۵۰	جدول ۱۵: نرخ استهلاک دارایی‌های ثابت مشهود
۵۰	جدول ۱۶: نرخ استهلاک دارایی‌های نامشهود
۵۲	جدول ۱۷: نحوه ارزیابی سرمایه‌گذاری‌ها
۵۳	جدول ۱۸: صورت سود و زیان مجموعه
۵۴	جدول ۱۹: صورت سود و زیان شرکت اصلی
۵۵	جدول ۲۰: سیاست تقسیم سود
۵۶	جدول ۲۱: صورت وضعیت مالی مجموعه
۵۷	جدول ۲۲: صورت وضعیت مالی شرکت اصلی
۵۸	جدول ۲۳: دارایی‌های ثابت مشهود
۵۸	جدول ۲۴: استهلاک انباشته
۵۹	جدول ۲۵: سرمایه‌گذاری‌های بلندمدت
۵۹	جدول ۲۶: خلاصه سود و زیان مرکز مالی ایران
۶۰	جدول ۲۷: صورت وضعیت مالی مرکز مالی ایران
۶۱	جدول ۲۸: پیش‌بینی صورت سود و زیان
۶۲	جدول ۲۹: صورت جریان وجوه نقد مجموعه
۶۳	جدول ۳۰: صورت جریان وجوه نقد شرکت اصلی
۶۴	جدول ۳۱: نسبت‌های مالی



امیدنامه پذیرش و درج شرکت بورس انرژی ایران (سهامی عام)



جدول ۳۲: وضعیت مالیاتی شرکت	۶۵
جدول ۳۳: فهرست دارندگان اطلاعات نهانی	۶۴



صفحه ۷۰/۷۰





فهرست نمایه‌ها

نمایه ۱: حجم معاملات در نماد انرژی ۳ طی سال ۱۳۹۸.....	۱۲
نمایه ۲: روند ارزش معاملات نماد انرژی ۳ طی سال ۱۳۹۸.....	۱۵
نمایه ۳: نمودار سزمانی.....	۱۶
نمایه ۴: فرایند پذیرش ۷۴ در بورس انرژی ایران.....	۲۶
نمایه ۵: فرایند پذیرش اوراق بهادار قابل معامله در بورس انرژی ایران.....	۲۶
نمایه ۶: ارزش معاملات کل بازارها.....	۳۲
نمایه ۷: متوسط ارزش روزانه معاملات.....	۳۲
نمایه ۸: ارزش معاملات بازار فرآورده‌های هیدروکربوری.....	۳۳
نمایه ۹: حجم معاملات بازار فرآورده‌های هیدروکربوی.....	۳۳
نمایه ۱۰: ارزش معاملات قراردادهای سلف مولاری استاندارد.....	۳۳
نمایه ۱۱: ارزش معاملات بازار برق.....	۳۳
نمایه ۱۲: حجم معاملات بازار برق.....	۳۳
نمایه ۱۳: ارزش معاملات بازار سایر اوراق بهادار.....	۳۴





مقدمه

سنا بر مصوبه ۱۳۹۹/۰۲/۲۰ هیئت پذیرش اوراق بهادار، با درخواست پذیرش سهام شرکت بورس انرژی ایران (سهامی عام) در بازار دوم بورس اوراق بهادار تهران موافقت نمود. با توجه به ارائه تضمینات لازم در خصوص موارد ذکر شده در مصوبه مذکور، این شرکت از تاریخ ۱۳۹۹/۰۳/۱۸ به عنوان بانک و سی و نهمین شرکت پذیرفته شده در بخش "فعالیت‌های کمکی به نهادهای مالی واسطه"، گروه "فعالیت‌های کمکی واسطه‌گری‌های مالی به جز تأمین وجوه بیمه و بازنشستگی" و طبقه "فعالیت‌های مرتبط با اوراق بهادار" با کد ۶۷۱۲ و نهاد "انرژی" در فهرست نرخ‌های بازار دوم بورس اوراق بهادار تهران درج شده است.





امیدنامه پذیرش و درج شرکت بورس انرژی ایران (سهامی عام)

چکیده

"خلاصه‌ی اطلاعات تنها خلاصه‌ای از اطلاعات مهم شرکت یا گروه است و ضروری است سرمایه‌گذاران پیش از اتخاذ هرگونه تصمیمی در خصوص سرمایه‌گذاری، تمام گزارش امیدنامه را مطالعه کنند و در نظر بگیرند."

شرکت بورس انرژی ایران (سهامی عام) به شناسه ملی ۱۰۳۲۰۷۹۸۴۳۸ طی شماره ۴۲۸۰۰۲ مورخ ۱۳۹۷/۰۴/۱۷ در اداره ثبت شرکت‌های تهران به ثبت رسید و متدقیبا از تاریخ ۱۳۹۱/۱۲/۱۹، شروع به بهره‌برداری نموده است. به موجب صورتجلسه مجمع عمومی فوق‌العاده مورخ ۱۳۹۳/۰۴/۰۱ نام شرکت به شرکت بورس انرژی ایران تغییر یافته و در تاریخ ۱۳۹۱/۱۰/۲۶ در بازار پایه فرابورس ایران درج شده است. نشانی مرکز اصلی شرکت تهران، خیابان شهید مطهری، بین خیابان قائم مقام فراهانی و خیابان شهید سرفراز، پلاک ۲۴۲ و محل فعالیت اصلی آن در شهر تهران واقع شده است.

خلاصه اطلاعات مالی شرکت طی سال‌های گذشته به شرح جدول ذیل می‌باشد:

جدول ۱: خلاصه اطلاعات مالی (مبالغ به میلیون ریال)

سال مالی حسابرسی شده منتهی به			۶ ماهه حسابرسی شده منتهی به ۱۳۹۸/۰۶/۳۱	سال مالی حسابرسی نشده منتهی به ۱۳۹۸/۱۲/۳۱	شرح
۱۳۹۵/۱۲/۳۱	۱۳۹۶/۱۲/۳۱	۱۳۹۷/۱۲/۳۱			
۹۶۸,۶۴۱	۱,۰۸۸,۴۸۶	۱,۳۶۲,۱۲۵	۱,۳۲۵,۳۳۸	۱,۶۱۱,۸۵۴	دارایی‌ها
۲۲,۲۰۶	۵۲,۴۴۶	۱۳۲,۶۵۶	۸۰,۹۶۰	۸۰,۵۶۸	بدهی‌ها
۶۰۰,۰۰۰	۶۰۰,۰۰۰	۶۰۰,۰۰۰	۶۰۰,۰۰۰	۶۰۰,۰۰۰	سرمایه
۹۳۵,۴۳۵	۱,۰۳۶,۰۴۰	۱,۳۲۰,۳۶۹	۱,۳۲۲,۳۷۸	۱,۵۳۱,۲۸۶	جمع حقوق صاحبان سهام
۲۲,۶۲۷	۶۷,۰۷۶	۱۳۲,۵۸۹	۹۲,۳۶۸	۲۲۲,۲۷۱	درآمد عملیاتی
۳۷,۶۱۹	۴۰,۷۴۹	۵۹,۳۸۲	۳۸,۶۳۷	۸۲,۷۸۵	هزینه‌های فروش، عمومی و اداری
۵,۹۳۸	۲۶,۳۳۷	۷۴,۱۰۶	۵۵,۷۳۱	۱۲۰,۵۲۶	سود عملیاتی
۱۵۶,۵۲۶	۱۶۰,۷۸۱	۲۵۴,۱۵۳	۱۴۹,۷۰۹	۳۲۶,۶۱۸	سود خالص
۲۶۱	۳۷۸	۳۲۳	۲۲۹	۵۴۴	سود هر سهم - ریال
(۶,۸۸۹)	۳۲,۹۳۷	۶۷,۱۷۱	۲۵,۳۸۲	۱۲۶,۰۰۸	جریان خالص وجه نقد ناشی از فعالیت‌های عملیاتی





۱- معرفی شرکت

۱-۱- تاریخچه

شرکت بورس انرژی ایران (سهامی عام) بر اساس قانون بازار اوراق بهادار جمهوری اسلامی ایران مصوب آذرماه ۱۳۸۴ مجلس شورای اسلامی تاسیس و در تاریخ ۱۳۹۱/۰۴/۱۷ تحت شماره ۴۲۸۰۰۲ و شناسه ملی ۱۰۳۲۰۷۹۸۳۳۸ در اداره کل ثبت شرکت‌ها و موسسات غیرتجاری تهران به ثبت رسید و فعالیت‌های عملیاتی خود را در زمینه انجام معاملات نقدی، قرارداد سلف موازی استاندارد، قراردادهای آتی و اختیار معامله و به منظور مرتفع‌سازی نیازهایی چون خرید و فروش انرژی، تامین مالی برای تولیدکنندگان و تامین منابع انرژی برای توزیع‌کنندگان و مصرف‌کنندگان، از ۱۹ اسفند همان سال آغاز نمود. به علاوه شرکت بورس انرژی ایران در سه نماد معاملاتی انرژی ۱، انرژی ۲ و انرژی ۳ از تاریخ ۱۳۹۱/۱۰/۲۶ در بازار پایه فرابورس ایران درج شده است.

۲-۱- موضوع فعالیت

موضوع فعالیت شرکت طبق ماده ۳ اساسنامه، انجام معاملات نقدی، سلف موازی استاندارد، قراردادهای آتی و اختیار معامله، راهاندازی این بازار جهت پاسخگویی به نیازهایی همچون خرید و فروش منابع انرژی، تامین مالی برای تولیدکنندگان، تامین مالی برای تولیدکنندگان و مصرف‌کنندگان، کشف قیمت روزانه حامل‌های انرژی، پوشش ریسک شفافیت معاملاتی، تسهیل در تبادلات منابع انرژی و کاهش هزینه‌های معاملاتی در بخش مبادلات انرژی می‌باشد. فعالیت اصلی شرکت طی سال مورد گزارش عبارت است از:

- ۱- تشکیل سازماندهی و اداره بورس انرژی به صورت متشکل، سازمان یافته و خود انتظام به منظور انجام معاملات کالاها و پذیرفته شده توسط اشخاص ایرانی و غیر ایرانی مطابق قانون و مقررات.
- ۲- پذیرش کالاها و اوراق بهادار مبتنی بر آن مطابق قانون و مقررات.
- ۳- تعیین شرایط عضویت برای گروه‌های مختلف از اعضاء پذیرش متقاضیان عضویت، وضع و اجرای ضوابط حرفه‌ای و انضباطی برای اعضاء تعیین وظایف و مسئولیت‌های اعضاء نظارت بر فعالیت آن‌ها و تنظیم روابط بین آن‌ها مطابق قانون و مقررات.
- ۴- فراهم آوردن شرایط لازم برای دسترسی منصفانه اعضا به منظور انجام معاملات کالاها و اوراق بهادار مبتنی بر کالای پذیرفته شده مطابق قانون و مقررات.





امیدنامه پذیرش و درج شرکت بورس انرژی ایران (سهامی عام)

- ۵- همکاری و هماهنگی با نهادهای مالی، شرکت‌ها، ارگان‌ها و سازمان‌هایی که بخشی از وظایف مربوط به دادوستد کالاهای پذیرفته شده، یا انتشار و پردازش اطلاعات مرتبط با بورس انرژی را بعهده دارند از جمله شرکت‌های سپرده‌گذاری مرکزی اوراق بهادار و تسویه وجوه.
- ۶- تبادل به موقع اطلاعات بین شرکت و سایر نهادهای متولی بازار فیزیکی انرژی از جمله مدیریت شبکه برق ایران، شرکت ملی نفت ایران و شرکت ملی گاز ایران در چارچوب مقررات مصوب سازمان.
- ۷- انجام تحقیقات، آموزش و فرهنگ‌سازی مرتبط با فعالیت بورس انرژی برای تسهیل، بهبود و گسترش داد و ستد در بورس انرژی.
- ۸- همکاری با بورس‌های دیگر در ایران و خارج از ایران به منظور تبادل اطلاعات و تجربیات، یکسان‌سازی مقررات و استانداردها، جهت تسهیل انجام معاملات برون مرزی.
- ۹- نظارت بر حسن انجام معاملات کالاهای پذیرفته شده و اوراق بهادار مبتنی بر کالای پذیرفته شده در بورس انرژی.

۳-۱- سرمایه و سهامداران

سرمایه شرکت مبلغ ۲۰۰ میلیارد ریال می‌باشد که به ۲۰۰ میلیون سهم عادی ۱۰,۰۰۰ ریالی با نام تقسیم و تمام آن به صورت نقدی پرداخت شده که برابر افزایش سرمایه دویست درصدی انجام شده به شرح زیر به مبلغ ۶۰۰ میلیارد ریال شامل ۶۰۰ میلیون سهم یک هزار ریالی افزایش یافته و تا تاریخ ۱۳۹۸/۱۲/۲۹ تغییری نداشته است.

جدول ۲: تغییرات سرمایه (مبالغ به میلیون ریال)

تاریخ ثبت افزایش سرمایه	درصد افزایش سرمایه	سرمایه جدید	محل افزایش سرمایه
۱۳۹۱/۰۴/۱۷	-	۲۰۰,۰۰۰	-
۱۳۹۲/۰۲/۱۶	۲۰۰	۶۰۰,۰۰۰	آورده نقدی و مطالبات حال شده

در حال حاضر شرکت فاقد برنامه‌های توسعه‌ای در خصوص افزایش سرمایه می‌باشد. اما با توجه به مصوبه هیات مدیره محترم سازمان بورس و اوراق بهادار در خصوص کفایت سرمایه بورس ها، افزایش سرمایه به منظور رعایت کفایت سرمایه را در دستور کار خود خواهد داشت.

سهامداران شرکت به سه دسته: نهادهای مالی، تولیدکنندگان و سایر فعالان حوزه‌های انرژی و سایر اشخاصی که جز دسته‌های اول و دوم نیستند، تقسیم شده‌اند. حداکثر درصد سهام متعلق به هر یک از دسته‌های اول و دوم به ترتیب ۶۰ درصد و ۲۰ درصد بوده که توسط سازمان بورس و اوراق بهادار تنظیم شده است. به علاوه هر شخص در هر زمان، به طور مستقیم یا غیرمستقیم حداکثر ۲.۵ درصد از سهام شرکت را می‌تواند در مالکیت خود داشته و بر اساس ماده ۱۲ اساسنامه شرکت بورس انرژی ایران، تنها در درون دسته سهامداری خود می‌تواند اقدام به نقل و انتقال سهام نماید (مگر با تصویب هیئت‌مدیره سازمان بورس و اوراق بهادار).



امیدنامه پذیرش و درج شرکت بورس انرژی ایران (سهامی عام)



بر این اساس، آخرین اطلاعات مربوط به تعداد و درصد مالکیت هر یک از سهامداران شرکت به شرح جدول زیر می‌باشد:

جدول ۳: ترکیب سهامداران

شرح	سال پایه منتهی به ۱۳۹۶/۱۲/۲۹		دوره مالی منتهی به ۱۳۹۵/۰۶/۲۹		۱۳۹۷/۱۲/۲۹	
	تعداد سهام	درصد مالکیت	تعداد سهام	درصد مالکیت	تعداد سهام	درصد مالکیت
نهادهای مالی	۳۵۸,۷۶۱,۰۶۰	۵۹,۷	۳۵۸,۷۶۱,۰۶۰	۶۰	۳۵۸,۷۶۱,۰۶۰	۶۰
فعالان بازارهای انرژی	۱۱۵,۶۹۹,۵۰۰	۱۹,۳	۱۱۵,۶۹۹,۵۰۰	۱۹	۱۱۵,۶۹۹,۵۰۰	۱۹
سایر سهامداران	۱۲۵,۵۳۹,۲۲۰	۲۱	۱۲۵,۵۳۹,۲۲۰	۲۱	۱۲۵,۵۳۹,۲۲۰	۲۱
جمع	۶۰۰,۰۰۰,۰۰۰	۱۰۰	۶۰۰,۰۰۰,۰۰۰	۱۰۰	۶۰۰,۰۰۰,۰۰۰	۱۰۰

تعداد ۱۳ سهامدار دارای یک درصد یا بیشتر از سهام شرکت بورس انرژی ایران در تاریخ ۲۹ اسفند ۱۳۹۸ به ترتیب درصد مالکیت، به شرح زیر می‌باشند:

جدول ۴: فهرست سهامداران دارای یک درصد یا بیشتر از سهام شرکت

ردیف	نام شرکت	تعداد سهام	درصد
۱	سرمایه گذاری توسعه ممان و فلزات	۱۲,۶۶۱,۰۰۰	۲,۱۱
۲	سهامی بیمه ایران	۹,۲۵۶,۰۰۰	۱,۵۸
۳	گروه مالی سپهر صادرات	۹,۲۵۶,۰۰۰	۱,۵۸
۴	سرمایه گذاری و خدمات مدیریت صندوق بازنشستگی کشوری	۸,۶۰۶,۸۱۰	۱,۴۳
۵	گروه پتروشیمی سرمایه گذاری ایرانیان	۷,۶۰۰,۰۰۰	۱,۲۷
۶	بانک رفاه کارگران	۷,۴۰۸,۰۰۰	۱,۲۳
۷	ملی نفت ایران	۷,۱۲۲,۰۰۰	۱,۱۹
۸	سورده گذاری مرکزی لوراق بهائاروشویه وجوه	۷,۱۰۹,۲۰۰	۱,۱۸
۹	بانک پاسارگاد	۶,۵۲۲,۰۰۰	۱,۰۹
۱۰	گروه مالی بانک پارسیان	۶,۵۲۲,۰۰۰	۱,۰۹
۱۱	سرمایه گذاری ساختمان ایران	۶,۲۲۱,۰۰۰	۱,۰۵
۱۲	سرمایه گذاری تدبیر	۶,۳۰۵,۰۰۰	۱,۰۵
۱۳	فرابورس ایران	۶,۱۲۶,۶۹۰	۱,۰۲
	جمع	۱۰۳,۲۲۶,۷۰۰	۱۷,۲۱



امیدنامه پذیرش و درج شرکت بورس انرژی ایران (سهامی عام)



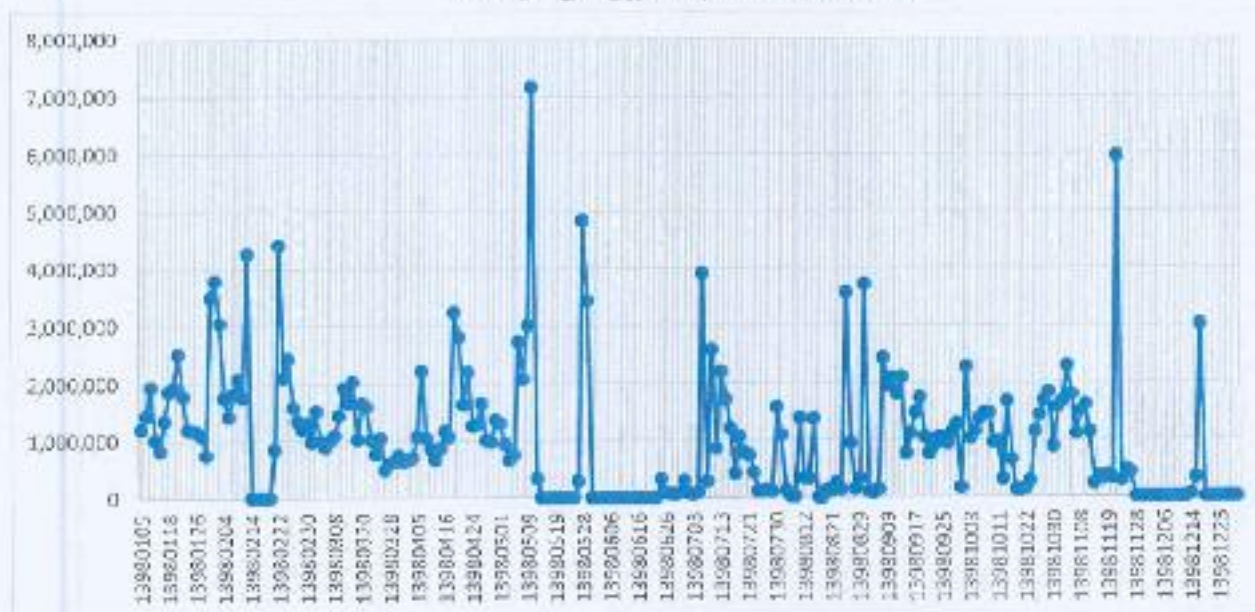
سهام بورس انرژی ایران در سه گروه انرژی (نهادهای مالی) انرژی (فعالان انرژی) و انرژی ۳ (سایر اشخاص بورس انرژی) در بازار پایه فرابورس ایران معامله می شود.
 طی سال ۱۳۹۸ معاملات سهام بورس انرژی ایران به شرح جدول زیر بوده است:

جدول ۵: معاملات سهام شرکت بورس انرژی در سال ۱۳۹۸ (مبالغ به میلیون ریال)

نماد	شرکت	حجم (سهام)	ارزش (ریال)
انرژی ۳	سایر اشخاص بورس انرژی	۲۲۱,۵۷۶,۷۰۸	۱۳,۶۳۷,۵۳۷
انرژی ۲	فعالان بورس انرژی	۰	۰
انرژی ۱	نهادهای مالی بورس انرژی	۶,۸۲۵,۰۰۰	۷۱,۷۸۶
	جمع	۲۲۸,۴۰۱,۷۰۸	۱۳,۶۹۹,۳۲۳

روند حجم و ارزش معاملات در نماد انرژی ۳ به شرح نمودارهای زیر است:

نمابه ۱: حجم معاملات در نماد انرژی ۳ طی سال ۱۳۹۸

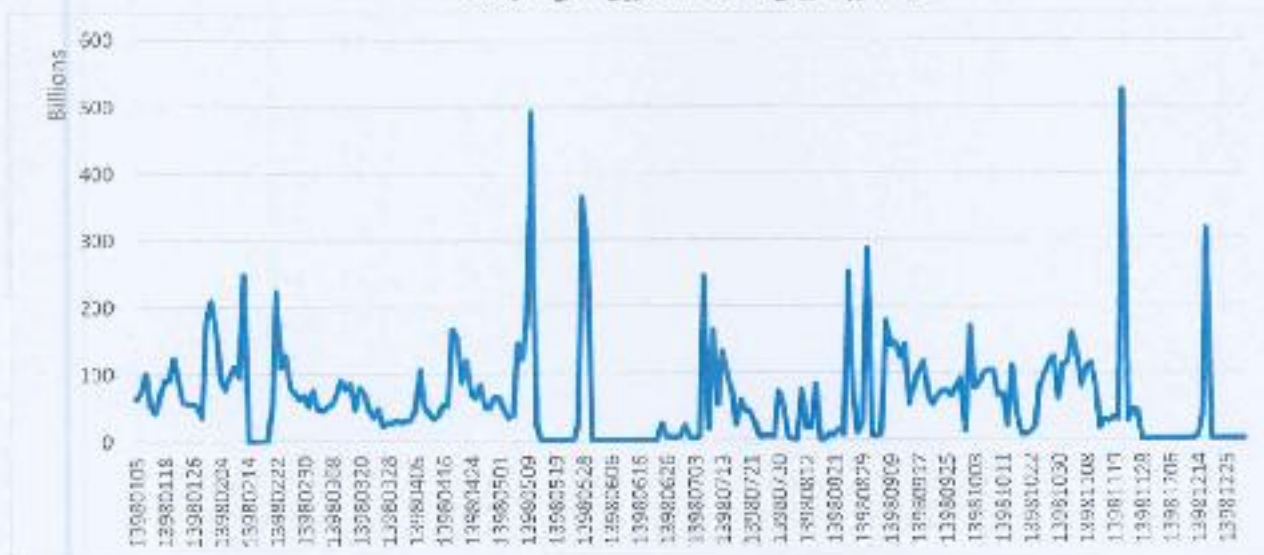


طبق اساسنامه بورس انرژی ایران امکان عرضه سهام از سایر دسته‌های سهامداری در دسته دیگر از اختیارات سازمان بورس و اوراق بهادار بوده و تجمیع نمادها نیز با مجوز این سازمان امکان‌پذیر است.





نمابه ۲: روند ارزش معاملات نماد انرژی ۳ طی سال ۱۳۹۸



علت حجم و ارزش بالای معاملات در نماد انرژی ۳ در مقایسه با دو نماد دیگر ناشی حضور تعداد بالای سهامداران حقیقی در این نماد (بیش از ۲۲۰۰۰ نفر) می باشد. طی سال ۱۳۹۸ بیش از ۸۰۰۰ نفر به تعداد سهامداران بورس انرژی ایران افزوده شده است.



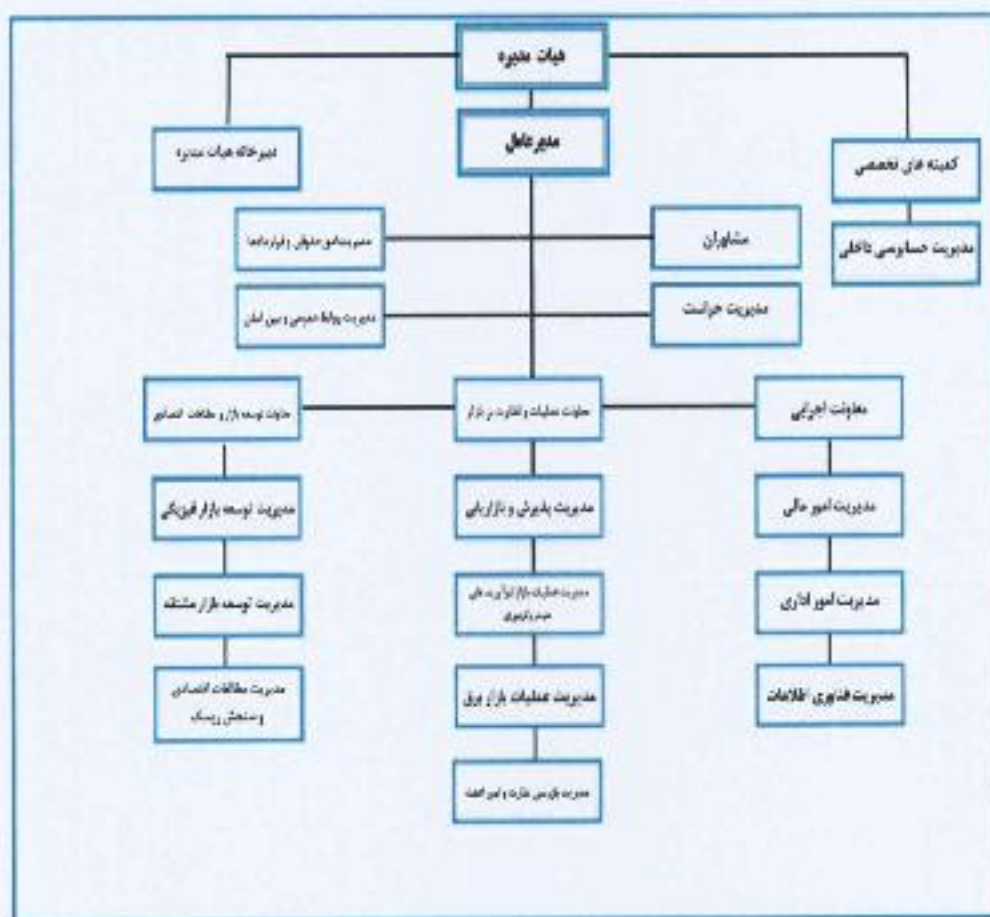


۴-۱- ساختارها و تشکيلات

۱-۴-۱- ساختار سازمانی

نمودار سازمانی مصوب شرکت به شرح نمایه زیر می باشد:

نمایه ۳: نمودار سازمانی





امیدنامه پذیرش و درج شرکت بورس انرژی ایران (سهامی عام)

کمیته‌های تخصصی شرکت بورس انرژی ایران عبارتند از:

کمیته عرضه:

به استناد ماده ۲۰ دستورالعمل پذیرش کالا و اوراق بهادار مبتنی بر کالا در بورس انرژی ایران و به منظور تسهیل فرآیند پذیرش کالاهای این کمیته برای پذیرش کالاهایی که مشابه کالاهای اصلی پذیرش شده می‌باشند فعالیت می‌کند.

کمیته حسابرسی:

نظارت و پایش اثربخشی حسابرسان داخلی و مستقل، پیشنهاد حسابرسان به هیئت‌مدیره یا سهامداران به منظور انتصاب پیشنهاد حق الزحمه و عزل حسابرسان مستقل، بازنگری و تأیید حوزه حسابرسی و دفعات حسابرسی، دریافت گزارش حسابرسی و نیز کسب اطمینان از انجام اقدامات اصلاحی به موقع و صحیح توسط مدیریت در خصوص پیشنهادهای مطروحه برای کنترل ضعف‌ها، کاستی‌ها، عدم تطابق با سیاست مصوب، قوانین و مقررات.

کمیته جبران خدمات و انتصابات:

نظارت بر سیاست‌های پرداخت حقوق و مزایای کلیه کارکنان و اطمینان از این که پرداخت‌ها مطابق با شرایط مالی شرکت، فرهنگ، اهداف، استراتژی و فضای نظارتی شرکت می‌باشد.

کمیته مقررات و ابزارهای نوین مالی:

بررسی مقررات و رویه‌های اجرایی شرکت و ارائه پیشنهاد جهت افزایش اثربخشی آنها. بررسی نظرات مربوط به ابزارهای مالی نوین موجود یا در دست طراحی و ارائه پیشنهاد در جهت ارتقای اثربخشی و بازارپذیری آنها.

کمیته بازار و فناوری اطلاعات:

بررسی شرایط بازار و فناوری‌های مورد نیاز شرکت و پیشنهاد راهکارهای بهبود بازار و افزایش اثربخشی فناوری موجود شرکت یا تأمین فناوری‌های نوین مورد نیاز آن.





امیدنامه پذیرش و درج شرکت بورس انرژی ایران (سهامی عام)

۱-۴-۲- ترکیب اعضای هیئت مدیره

جدول ۶: اعضای هیئت مدیره

ردیف	اعضای هیئت مدیره	نام پد	سمت	تاریخ انتصاب	سوابق اجرایی
۱	شرکت گروه پتروشیمی سرمایه گذاری ایرانیان	محمد ملاکی	رئیس هیئت مدیره	۱۳۹۷/۰۷/۰۱	معاون وزیر نفت و مدیرعامل شرکت ملی گاز ایران معاون وزیر نیرو و مدیرعامل شرکت تولید
۲	شرکت سرمایه گذاری تعمیر	علی احمدی	نایب رئیس هیئت مدیره	۱۳۹۷/۰۷/۰۱	عضو هیئت پذیرش بورس انرژی ایران، عضو هیئت پذیرش بورس کالای ایران و رئیس مرکز تحقیقات گرین
۳	شرکت گروه گسترش نفت و گاز پارسیان	علیرضا وفا	عضو هیئت مدیره	۱۳۹۷/۰۷/۰۱	مدیرعامل شرکت بازرگانی نلوک آسیا کیش، مدیرعامل شرکت پتروشیمی شیراز
۴	شرکت سرمایه گذاری منابع برق و آب صبا	علیرضا خجسته وهاب زاده	عضو هیئت مدیره	۱۳۹۷/۰۷/۰۱	عضو هیئت مدیره گروه مینا، عضو هیئت مدیره سرمایه* گذاری آب و برق صبا
۵	موسسه کانون کارگزاران بورس و اوراق بهادار	سیدرضا علوی	عضو هیئت مدیره	۱۳۹۷/۰۷/۰۱	مدیرعامل و عضو هیئت مدیره کارگزاری بانک توسعه سازمان ایران، عضو هیئت مدیره کانون کارگزاران بورس
۶	شرکت سرمایه گذاری اهداف	مرتضی علوی اکبری	عضو هیئت مدیره	۱۳۹۷/۰۷/۰۱	معاون مالی و اقتصادی شرکت سرمایه گذاری توسعه معادن و فلزات
۷	موسسه کانون نهادهای سرمایه گذاری ایران	عباس باباگل زاده کتختی	عضو هیئت مدیره	۱۳۹۷/۰۷/۰۱	معاون شرکت تامین سرمایه امین، عضو هیئت مدیره کانون نهادهای سرمایه گذاری
۸	-	سیدعلی حسینی	مدیر عامل	۱۳۹۷/۰۷/۰۱	عضو هیئت مدیره و معاون نظارت بر بورس ها و ناظران سازمان بورس و اوراق بهادار





۱-۴-۳- ساختار نیروی انسانی

ترکیب پرسنل شرکت بر اساس آخرین صورتهای مالی حسابرسی شده به لحاظ تحصیلات به شرح جدول ذیل می‌باشد:

جدول ۷: ساختار نیروی انسانی

۱۳۹۷/۱۳/۳۹		۱۳۹۸/۱۳/۳۹		سطح تحصیلات
تعداد نفر	سهم از کل - درصد	تعداد نفر	سهم از کل - درصد	
۶	۲۸	۹	۲۸	کارشناسی و پایین‌تر
۶	۲۲	۷	۲۲	کارشناسی
۱۵	۵۰	۱۶	۵۰	کارشناسی ارشد و دکتری
۲۷	۱۰۰	۳۲	۱۰۰	جمع

۱-۵- ارتباط با شرکت

شرح	آدرس و اطلاعات
آدرس	تهران - خیابان مطهری - بین خیابان قائم مقام و سراقاز - شماره ۳۴۳
شماره تلفن	۰۲۱-۴۲۲۲۲۴
دورنگار	۰۲۱-۸۸۷۳۳۸۷۷
کد پستی	۱۵۸۶۸۱۷۷۱۱
ایمیل	info@irenex.ir
وب سایت	www.irenex.ir
روزنامه منتخب جهت درج آگهی‌ها	اطلاعات





۲- فعالیت و عملیات

۲-۱- معرفی صنعت

بورس انرژی ایران در صنعت خدمات مالی قرار داشته و با توجه به ماهیت کسب و کار و نوع مجوز براساس مقررات و دستورالعمل‌های نهادهای بالادستی فعالیت می‌کند.

۲-۱-۱- جایگاه فعلی صنعت

بورس انرژی ایران با توجه به ماهیت کسب و کار خود در حال حاضر تنها بورس ایران می باشد که در آن فرآورده‌های هیدروکربوری، برق و سایر حامل‌های انرژی مورد معامله قرار می گیرد و طی چند سال گذشته توانسته است سهم مناسبی از تجارت حامل های انرژی را به خود اختصاص دهد.

۲-۱-۲- چشم‌انداز آتی صنعت

با توجه به مقررات مصوب در اسناد بالادستی، بورس انرژی ایران با همکاری وزارتخانه های نفت و نیرو و تولیدکنندگان بخش خصوصی این امکان را دارد تا به مرجع قیمت گذاری حامل های انرژی در سطح منطقه تبدیل شود.

۲-۱-۳- عوامل موفقیت در صنعت

- شایسته سالاری
- اعتقاد به یادگیری، آموزش و پژوهش در سازمان
- تکریم مشتریان، مسئولیت پذیری و پاسخگویی
- رعایت مقررات و ضوابط حاکم بر بازارهای مالی و پولی
- اعتقاد به کارگروهی در سازمان
- اعتقاد به رقابت سالم و رعایت اخلاق حرفه‌ای





امیدنامه پذیرش و درج شرکت بورس انرژی ایران (سهامی عام)

۲-۲- راهبردهای شرکت

۲-۲-۱- توصیف راهبردهای شرکت

- شناساندن بورس انرژی ایران به عنوان نهادی قانونمند به منظور ایجاد بازاری متشکل و توسعه‌مدار در حوزه انرژی داخل و خارج از کشور
- ایجاد بازاری شفاف، قانونمند و کارا (با نقدشوندگی و رقابت‌پذیری بالا) به منظور استفاده بهینه از منابع انرژی و دستیابی به قیمت‌های تعادلی حامل‌های انرژی
- تقویت فعالان حوزه انرژی از طریق فراهم نمودن امکان تامین مالی، مدیریت ریسک و هزینه عرضه‌کنندگان و مصرف‌کنندگان انرژی
- تلاش جهت فراهم آوردن امکان حضور سرمایه‌گذاران (فعالان) خارجی از طریق توسعه رینگ بین‌المللی معاملات بورس انرژی ایران و همچنین ارتقا سطح دسترسی عرضه‌کنندگان و خریداران داخلی به بازارهای بین‌المللی
- نوآوری در بهبود سازوکارهای معاملاتی همچنین مشارکت در طراحی ابزارهای مالی به منظور پاسخگویی به نیازهای مشتریان
- تشویق بکارگیری روش‌های بازار محور برای ایفای مسئولیت‌های اجتماعی در راستای حفاظت از محیط زیست از جمله استفاده از انرژی‌های تجدیدپذیر

۲-۲-۲- فرصت‌ها و زمینه‌های رشد شرکت

پس از بررسی محیط کلان و همچنین منابع، قابلیت‌ها و توانمندی‌های شرکت، موارد ذیل به عنوان اصلی‌ترین عوامل مؤثر بر حوزه کسب و کار شرکت شناسایی شده است.

فرصت‌ها

- وجود قوانین و مقررات بالادستی در زمینه توسعه و گسترش فعالیت‌های بورس انرژی ایران (همانند سیاست‌های کلی اصل ۴۴ قانون اساسی و تاکید بر خصوصی‌سازی، سیاست‌های ابلاغی مقام معظم رهبری در ارتباط با اقتصاد مقاومتی و قوانین مربوط در برنامه ششم توسعه، لایحه خروج از رکود غیر تورمی و قوانین بودجه سالانه).
- بند ح ماده ۴ قانون برنامه ششم توسعه ج.ا.ا. مبنی بر توسعه بازار انرژی و عرضه نفت خام و فرآورده‌های نفتی در بورس انرژی.
- جزء ۲ بند ب ماده ۴۴ قانون برنامه ششم توسعه ج.ا.ا. مبنی بر تعیین قیمت خرید برق با توجه به ساز و کار بازار در بورس.





امیدنامه پذیرش و درج شرکت بورس انرژی ایران (سهامی عام)

- همراهی و حمایت ارکان بازار سرمایه از فعالیتهای توسعه‌ای بورس انرژی ایران به ویژه شورای عالی بورس، سازمان بورس و اوراق بهادار، کارگزاران عضو، سپرده‌گذاری مرکزی اوراق بهادار و مدیریت فناوری بورس تهران،
- وجود شرایط خاص اقلیمی در زمینه مسائل مربوط به محیط زیست و کمبود منابع آب در کشور و فراهم بودن زمینه فعالیت بورس انرژی ایران به منظور بهبود مسائل و مشکلات فوق الذکر،
- بهره‌وری پایین مصرف انرژی در کشور و ضرورت مدیریت مصرف انرژی و افزایش بازدهی از طریق سازوکارهای بازار محور،
- برخورداری از شبکه منسجم و متشکل شرکتهای کارگزاری فعال تحت نظارت بورس انرژی ایران که هرکدام از این شرکتهای دارای نیروی انسانی آموزش دیده به منظور بازاریابی و برقراری ارتباط با مشتریان (خریداران و فروشندگان) می‌باشند.

تهدیدها

- ساختار دولتی و بعضاً انحصاری حاکم بر نهادهای فعال در حوزه انرژی کشور (پررنگ بودن نقش دولت در تعیین قیمت حامل‌های انرژی و انجام مبادلات آن)،
- شرایط بین‌المللی حاکم بر نقل و انتقال ارز و فعالیتهای بانکی و تاثیر آن بر اقتصاد ملی،
- مقاومت بازار سنتی در مقابل سازوکار نظام‌مند بورس،
- پیچیدگی‌های ذاتی و حساسیتهای موجود در ارتباط با برخی کالاهای قابل معامله در بورس انرژی ایران،
- وجود پیچیدگی در برخی قوانین و مقررات مربوط به حساب دستگاه‌های دولتی با خزانه‌داری کل کشور، سازمان امور مالیاتی و ...،
- عدم شناخت کافی بخش‌های مختلف فعال در حوزه انرژی با ظرفیتهای و پتانسیلهای بورس انرژی ایران و بازار سرمایه کشور جهت تأمین مالی، پوشش ریسک، شفاف نمودن هزینه‌ها و ...

نقاط قوت

- تخصصی بودن حوزه فعالیت شرکت در کشور (منحصر به فرد بودن بورس انرژی ایران به عنوان بازاری برای مبادله حامل‌های انرژی در سطح کشور)،
- برند تجاری بورس انرژی ایران به عنوان چهارمین بورس رسمی کشور،
- الکترونیکی بودن تمام فرآیندهای پیش از معاملات، معاملات و پس از معاملات در بورس انرژی ایران،
- برخورداری از اعضای هیئت‌مدیره متخصص و با تجربه در حوزه بازارهای انرژی و مالی (اعضاء هیئت‌مدیره، سابقه مدیریت در سطوح عالی وزارتخانه‌های نفت، نیرو، اقتصاد و شرکتهای بزرگ فعال در حوزه انرژی و مالی را دارا





امیدنامه پذیرش و درج شرکت بورس انرژی ایران (سهامی عام)

می‌باشند و برخی از آنها در سطوح معاون و مشاور وزیر و مدیر عامل شرکت‌های بزرگ فعال در حوزه انرژی و مالی خدمت نموده‌اند).

- برخورداری از نیروی انسانی متخصص به لحاظ ترکیب مناسب متخصصین فنی و بازار سرمایه،
- ساختار چابک، توسعه مدار و پویای شرکت همچنین ترکیب سنی جوان،
- برخورداری از سامانه‌های معاملاتی و تسویه و پایاپای تمام الکترونیک.

نقاط ضعف

- زمان بر بودن وضع مقررات جدید و بروزرآوری مقررات مورد عمل،
- زمان‌بر بودن اجرای طرح‌های توسعه‌ای و بعضاً طولانی بودن دوره حصول درآمد ناشی از اجرای طرح‌های مذکور،
- زمان‌بر بودن تربیت نیروی انسانی کافی و کارآمد متناسب با نوع فعالیت شرکت،
- پیچیدگی توسعه نرم‌افزارهای انجام معاملات، پس از معاملات و بانکی مورد استفاده بورس انرژی ایران و طولانی بودن فرآیندهای اجرایی آن.

۲-۳- محیط حقوقی

قوانین و مقررات حاکم بر فعالیت‌های شرکت، به سه حوزه قوانین عامه، قوانین و مقررات خاص بازار سرمایه (شامل قوانین، آیین‌نامه‌ها و دستورالعمل‌ها) و مقررات داخلی شرکت از جمله اساسنامه تقسیم‌بندی می‌گردد که مهم‌ترین آن‌ها به تفکیک هر یک از حوزه‌ها، به شرح زیر می‌باشد:

۲-۳-۱- قوانین عامه

- قانون اساسی
- قانون تجارت
- قانون تجارت الکترونیک
- قانون مدنی
- قانون کار و تامین اجتماعی
- قانون مالیات‌های مستقیم و سایر قوانین و مقررات مرتبط
- قانون ثبت





۲-۳-۲- قوانین و مقررات خاص بازار سرمایه

الف: قوانین

- قانون بازار اوراق بهادار جمهوری اسلامی ایران
- قانون اجرای سیاست‌های کلی اصل چهل و چهارم قانون اساسی
- قانون توسعه ابزارها و نهادهای مالی جدید
- قانون مبارزه با پول شویی
- قانون تنظیم بازار غیر متشکل پولی
- قانون نحوه انتشار اوراق مشارکت

ب: آیین نامه‌ها

- آیین نامه اجرایی قانون بازار اوراق بهادار
- آیین نامه اجرایی قانون مبارزه با پول شویی
- آیین نامه اجرایی ماده ۱۳ قانون توسعه ابزارها و نهادهای مالی
- آیین نامه اجرایی ماده ۱۴ قانون توسعه ابزارها و نهادهای مالی
- آیین نامه سرمایه گذاری خارجی در بورس

ج: دستورالعمل‌ها

- دستورالعمل‌های مربوط به بورس انرژی از قبیل دستورالعمل معاملات، پذیرش، تسویه و پایاپای و....
- دستورالعمل‌های مربوط به قانون پول شویی : شناسایی مشتریان، نحوه مراقبت از اشخاص مظنون در بازار سرمایه، نحوه ارسال اسناد و مدارک مربوط به بازار سرمایه به نشانی پستی، گزارش عملیات و معاملات مشکوک در بازار سرمایه، نگهداری و امحاء اسناد در بازار سرمایه در حوزه پول شویی
- دستورالعمل ثبت، نگهداری و گزارش دهی اسناد و مدارک و اطلاعات توسط اشخاص تحت نظارت
- دستورالعمل نحوه انجام معاملات و کالتی
- دستورالعمل موضوع ماده ۱۸ آیین نامه اجرایی قانون بازار
- دستورالعمل اجرایی نحوه گزارش دهی دارندگان اطلاعات نهانی
- دستورالعمل اجرایی افشای اطلاعات شرکت های ثبت شده نزد سازمان
- دستورالعمل ثبت و عرضه عمومی اوراق بهادار





۲-۴- اطلاعات خدمات

خدمات شرکت بورس انرژی ایران عبارت است از: ساماندهی، پذیرش، نظارت و انجام معاملات حامل‌های انرژی و اوراق بهادار مبتنی بر حامل‌های انرژی، فراهم آوردن دسترسی غیرتبعیض‌آمیز و منصفانه اعضاء به بسترهای معاملاتی، همکاری و هماهنگی با نهادهای مالی، شرکت‌ها، سازمان‌ها و نهادهای متولی بازارهای انرژی از جمله وزارتخانه‌های نفت، نیرو و صنعت و معدن و تجارت شرکت‌های ملی نفت ایران، ملی صنایع پتروشیمی، توانیر، مدیریت شبکه برق ایران، مدیریت منابع ایران و سازمان حفاظت محیط زیست.

۲-۵- انواع خدمات

بورس انرژی ایران دارای چهار بازار فیزیکی، مشتقه، فرعی و سایر اوراق بهادار قابل معامله می‌باشد. در بازار فیزیکی کالاهای پذیرفته شده در بورس و در بازار مشتقه، اوراق بهادار مبتنی بر کالاهای پذیرفته شده در بورس مورد معامله قرار می‌گیرند. کالاهای تک محموله‌ای و خارج از گونه نیز در بازار فرعی قابلیت معامله دارند. بازار فیزیکی خود شامل سه تابلوی برق، نفت و گاز و تابلوی سایر حامل‌های انرژی و بازار مشتقه شامل سه تابلوی قرارداد سلف موازی استاندارد، قرارداد آتی و قرارداد اختیار معامله می‌باشد. همچنین هر یک از تابلوها دارای دو رینگ داخلی و بین‌المللی هستند. در بازار فیزیکی معاملات در قالب قراردادهای نقدی، نسبه، سلف، کشف پرمیوم انجام می‌پذیرند و قراردادهای آتی، اختیار معامله و سلف موازی استاندارد و ... نیز قابلیت معامله در بازار مشتقه را دارا می‌باشند.
انواع تابلوها و بازارها در بورس انرژی ایران به شرح جدول ذیل می‌باشند:

جدول ۸: انواع تابلوها و بازارها در بورس انرژی ایران

بازار	رینگ	تابلو
فیزیکی	داخلی بین‌المللی	برق نفت و گاز سایر حامل‌های انرژی
مشتقه	داخلی بین‌المللی	قرارداد سلف موازی استاندارد قرارداد آتی قرارداد اختیار معامله
سایر اوراق بهادار قابل معامله	داخلی بین‌المللی	
فرعی	داخلی بین‌المللی	





امیدنامه پذیرش و درج شرکت بورس انرژی ایران (سهامی عام)

۲-۶- فرآیند ارائه خدمات

بورس دارای چهار بازار فیزیکی، مشتقه، فرعی و سایر اوراق بهادار قابل معامله می‌باشد. بازار فیزیکی شامل سه تابلوی برق، نفت و گاز، و تابلوی سایر حامل‌های انرژی، بازار مشتقه شامل سه تابلوی قرارداد سلف موازی استاندارد، قرارداد آتی و قرارداد اختیار معامله و بازار سایر اوراق بهادار قابل معامله شامل گواهی سرمایه گذاری صندوق های سرمایه گذاری قابل معامله و اوراق گواهی ظرفیت می‌باشد.

فرایند پذیرش کالا و اوراق بهادار قابل معامله در بورس انرژی ایران به شرح تصاویر زیر می‌باشد:

نمایه ۴: فرایند پذیرش کالا در بورس انرژی ایران

فرایند پذیرش کالا در بورس انرژی ایران



نمایه ۵: فرایند پذیرش اوراق بهادار قابل معامله در بورس انرژی ایران

فرایند پذیرش اوراق بهادار قابل معامله در بورس انرژی ایران



امیدنامه پذیرش و درج شرکت بورس انرژی ایران (سهامی عام)



ذکر این نکته درخور اهمیت است که با توجه به تفاهم صورت گرفته فی مابین بورس انرژی ایران و بورس کالای ایران و تایید سازمان بورس و اوراق بهادار ملاک اصلی تصمیم‌گیری در خصوص تفکیک کالاها به قابل پذیرش در بورس کالای ایران و بورس انرژی، ماهیت ذاتی کالا می‌باشد. در صورتی که کالاهای مورد بررسی ماهیت انرژی داشته باشند در بورس انرژی معامله خواهند شد. نتایج نهایی تفکیک کالاها قابل پذیرش در بورس انرژی ایران (در حوزه نفت، گاز، انرژی، فرآورده‌های نفتی و پتروشیمی) به شرح جدول ذیل است:

جدول ۹: تفکیک کالاها قابل پذیرش در بورس انرژی ایران

ردیف	نام کالا	ردیف	نام کالا
۱	انواع نفت خام	۱۲	انواع زغال سنگ و زغال چوب
۲	انواع نفت سفید	۱۳	قطران
۳	نفت کوره و مازوت	۱۴	کلیه حلال‌ها
۴	انواع گازهای طبیعی	۱۵	متانول
۵	کلیه میعانات گازی	۱۶	اتانول
۶	انواع گازوئیل	۱۷	آیزوریسکایل
۷	انواع نفتا	۱۸	آیزوفیدها
۸	انواع بنزین	۱۹	اکستراکت
۹	انواع سوخت جت	۲۰	انواع برش‌های سنگین
۱۰	هیدروژن	۲۱	انواع لایت اند (LIGH END)
۱۱	گاز مایع		





۲-۷- تولیدکنندگان

محصولاتی که توسط تولیدکنندگان در شرکت بورس انرژی ایران عرضه می شود به شرح جدول ذیل است:

جدول ۱۰: تولیدکنندگان کالاهای شرکت بورس انرژی

نام کالا	نام تولیدکننده
اتان پروپان	پالایش نفت آبادان
اتانول ۹۶ درجه	خمیرمایه و الکل رازی
اتیلن دی کلراید EDC	پتروشیمی فریمان
اکتان افزا	شرکت ساینا شیمی بهشت
اکتان افزا کد یک	پالایش نفت اطلس جهان دیزل
اکسترکت	شرکت نفت پارس
	نفت بهران
	نفت سپاهان
ال سی او	پالایش نفت شیراز
ایزوبنتان	پالایش نفت بندر عباس
آیزوریسایکل	پالایش نفت تهران
	پالایش نفت اصفهان
	پالایش نفت بندر عباس
	پالایش نفت تبریز
	پالایش نفت شیراز
	پالایش نفت تبریز
آیزوفید	پالایش نفت شیراز
	پالایش نفت اصفهان
	پالایش نفت تهران
	پتروشیمی تبریز
برش ۹-CVC	پتروشیمی نوری
برش سبک	صنایع شیمیایی ایران
	پتروشیمی نوری
برش سنگین	صنایع شیمیایی ایران
	نفت ستاره خلیج فارس
	نفت ستاره خلیج فارس
برش سنگین LS	شرکت ملی نفت ایران
برش سنگین پالایشگاهی	پالایش نفت کرمانشاه
برش سنگین حاصل از پالایشگاه نفت و پتروشیمی به جز بنزین و گازوییل	پتروشیمی بیستون





نام تولیدکننده	نام کالا
پتروشیمی بندر امام	برش سنگین نفتالین دار
پتروشیمی تبریز	
پتروشیمی جم	
پتروشیمی شازند اراک	
پتروشیمی امیرکبیر	
پلیمر اریا ساسول	برش سه کربنه و سنگین تر ۳C+
پتروشیمی تبریز	برش شش کربنه غیر اروماتیک
صنایع پتروشیمی محمد ارمغان فریمان	برش هیدروکربن حاصل از ضایعات پتروشیمی
پتروشیمی بیستون	برش هیدروکربنی حاصل از ضایعات پتروشیمی (عاری از هرگونه فراورده یارانه ای)
نیروگاه چهارم	برق
نیروگاه آبادان (توبا)	
نیروگاه تبریز	
نیروگاه سلطانیه	
نیروگاه سیکل ترکیبی خوی	
نیروگاه سیکل ترکیبی شاهرود	
نیروگاه سیکل ترکیبی فارس	
نیروگاه سیکل ترکیبی گیلان	
نیروگاه سیکل ترکیبی یزد	
نیروگاه شهدای پاکدشت (دماوند)	
نیروگاه شهید بهشتی لوشان	
نیروگاه علی آباد گلستان	
نیروگاه مشهد	
نیروگاه سبلان	
نیروگاه سیکل ترکیبی قم	
نیروگاه سیکل ترکیبی شریعتی	
نیروگاه اتمی بوشهر	
نیروگاه توس (فردوسی)	
نیروگاه تولید برق پرند	
نیروگاه چابهار	
نیروگاه خرمشهر	
نیروگاه داریان	





نام تولیدکننده	نام کالا
نیروگاه دز	برق
نیروگاه رودبار لرستان	
نیروگاه رودشور	
نیروگاه زاگرس کوثر	
نیروگاه سمنان	
نیروگاه سنندج	
نیروگاه سیکل ترکیبی کازرون	
نیروگاه سیکل ترکیبی ارومیه	
نیروگاه سیکل ترکیبی شهید منتظر قائم	
نیروگاه سیکل ترکیبی نیشابور	
نیروگاه سیمره	
نیروگاه شمس سرخس	
نیروگاه شهید زینق یزد	
نیروگاه شهید عباسپور	
نیروگاه شهید محمد منتظری	
نیروگاه شهید منتظر قائم	
نیروگاه طوس	
نیروگاه قدس سمنان	
نیروگاه کارون ۳	
نیروگاه کارون ۴	
نیروگاه کازرون	
نیروگاه کرخه	
نیروگاه کرمان	
نیروگاه کهنوج	
نیروگاه گتوند	
نیروگاه لوارک	
نیروگاه مارون	
نیروگاه مسجدسلیمان	
پالایش نفت بندر عباس	بلندینگ نفتا
پالایش نفت شیراز	
پالایش نفت لاون	



امیدنامه پذیرش و درج شرکت بورس انرژی ایران (سهامی عام)



نام کالا	نام تولیدکننده
بلندینگ نفتای حلال ۴۱۰	پالایش نفت شیراز
بنزول خام	مجتمع کک سازی و پالایش قطران زرنند
	ذوب آهن اصفهان
	فولاد زرنند ایرانیان
بنزین	ملی پخش فرآورده‌های نفتی ایران
	نفت ستاره خلیج فارس
	پالایش نفت بندر عباس
بنزین ۱۱۰۰	پالایش نفت آبادان
بنزین پیرولیز	پتروشیمی امیرکبیر
	پتروشیمی شازند اراک
	پتروشیمی مارون
بوتان	پالایش نفت لاوان
بوتان بوتن	پالایش نفت آبادان
پای گس DPG (بنزین پیرولیز)	پتروشیمی بندرامام
پروپان	پالایش نفت تهران
پروپان مایع	پتروشیمی آبادان
پروپیلن	پالایش نفت امام خمینی
	پالایش نفت امام خمینی شازند
	پالایش نفت آبادان
پلتفرمیت	پالایش نفت اصفهان
پنتان	پالایش نفت کرمانشاه
	پالایش نفت آبادان
	پتروشیمی تبریز
پنتان پلاس	پتروشیمی پارس
	پتروشیمی بوشهر
	پتروشیمی پارس
	پالایش نفت امام خمینی شازند
ته مانده تصفیه شده برج تقطیر -ATR-۱۴۰	پالایش نفت اصفهان
حلال ۴۰۰	پالایش نفت تهران
حلال ۴۰۲	پالایش نفت اصفهان
	پالایش نفت بندر عباس





نام کالا	نام تولیدکننده
	پالایش نفت تبریز
	پالایش نفت شیراز
	پالایش نفت کرمانشاه
	پتروشیمی بیستون
	نفت ستاره خلیج فارس
حلال ۴۰۳	پالایش نفت اصفهان
حلال ۴۰۴	پالایش نفت کرمانشاه
	پالایش نفت اصفهان
	پالایش نفت تبریز
	پالایش نفت شیراز
	پالایش نفت لاوان
حلال ۴۰۶	نفت ستاره خلیج فارس
	پالایش نفت تهران
حلال ۴۰۹	پالایش نفت اصفهان
حلال ۴۱۰	پالایش نفت اصفهان
	پالایش نفت آبادان
	پالایش نفت تهران
	پالایش نفت آبادان
	پالایش نفت اصفهان
	پالایش نفت تبریز
	پالایش نفت شیراز
	پالایش نفت کرمانشاه
	پالایش نفت لاوان
	پالایش نفت اصفهان
	پالایش نفت شیراز
حلال ۵۰۲	پالایش نفت کرمانشاه
	پتروشیمی بیستون
	پالایش نفت اصفهان
حلال ۵۰۳	پتروشیمی بیستون





نام کالا	نام تولیدکننده
حلال هیدرو کربن سنگین غیر موتوری	ستاره کاسپین کویر
رافینیت	صنایع شیمیایی ایران
	پالایش نفت کرمانشاه
	پتروشیمی بیستون
	پتروشیمی نوری
رافینیت ۲	شیمی بافت
روغن سنگین قطرانی	پالایش قطران ذغالسنگ
روغن نیمه سنگین قطرانی	پالایش قطران ذغالسنگ
ریفورمیت	پالایش نفت تبریز
	پتروشیمی بندرامام
	شرکت پتروشیمی بوعلی سینا
	زغالسنگ البرز مرکزی
زغال سنگ	زغالسنگ البرز شرقی
	زغال سنگ پروده طبس
	زغال سنگ کرمان
	سامان کاوش طبس
	زغالسنگ حرارتی
زغالسنگ کک شو	زغالسنگ طبس احیا سپاهان
سوخت کوره سبک	پتروشیمی تبریز
سوخت هوایی ATK	پالایشگاه آبادان
	پالایش نفت ندرعباس
	پالایش نفت تبریز
	پالایش نفت تهران
	پالایش نفت کرمانشاه
سی او	پالایش نفت آبادان
سی فایو پلاس	پالایش نفت اطلس جهان دیزل
فرآورده CSO	پالایش نفت امام خمینی شازند
	پالایش نفت امام خمینی شازند
قطران	ذوب آهن اصفهان
	فولاد زرند ایرانیان
	مجتمع کک سازی و پالایش قطران زرند
کنسانتره زغال سنگ	زغالسنگ البرز شرقی



امیدنامه پذیرش و درج شرکت بورس انرژی ایران (سهامی عام)



نام کالا	نام تولیدکننده
گاز بوتان	نفت ستاره خلیج فارس
	پالایش نفت اصفهان
	پالایش نفت امام خمینی شازند
	پالایش نفت بندر عباس
	پالایش نفت تبریز
	پالایش نفت کرمانشاه
	پالایش نفت لاوان
	پتروشیمی بوشهر
	پتروشیمی پارس
	شرکت ملی گاز ایران
	پالایش گاز فجر جم
	پالایش نفت کرمانشاه
	پالایش گاز ایلام
	مجمع پارس جنوبی
	پالایش گاز سرخون قشم
گاز مایع	نفت ستاره خلیج فارس
	پالایش نفت اصفهان
	پالایش نفت تبریز
	پالایش نفت آبادان
	پالایش نفت امام خمینی شازند
	پالایش نفت بندرعباس
	پالایش نفت تهران
	پالایش نفت شیراز
	پتروشیمی بوعلی
	پتروشیمی پارس
	پتروشیمی نوری
	پالایش نفت کرمانشاه
	پالایش گاز ایلام
	پتروشیمی بندرامام
	پالایش نفت کرمانشاه
گاز مایع بوتان (۴C)	
گاز مایع خام	
گاز مایع (بوتان پروپان گاز مایع صنعتی)	
لاپت اند تصفیه نشده	





نام کالا	نام تولیدکننده	
متانول	پتروشیمی زاگرس	
	پتروشیمی شیراز	
	پتروشیمی فن آوران	
	متانول کاوه	
متیل ترشری بوتیل اتر (MTBE)	پتروشیمی بندر امام	
میعانات گازی	مخلوط رافینیت	
	پالایش گاز ایلام	
	پالایش گاز خانگیران	
	پتروشیمی رازی	
	میعانات گازی سراجه قم	
	میعانات گازی کنگان	
	مجتمع گازی پارس جنوبی	
	پالایش نفت اطلس جهان دیزل	
	شرکت ساینما شیعی بهشت	
	پالایش نفت اطلس جهان دیزل	
	پالایش نفت امام خمینی شازند	
	شرکت ملی نفت ایران	
نفت سفید	شرکت ملی نفت ایران	
	پالایش نفت بندر عباس	
	پالایش نفت آبادان	
	پالایش نفت اراک	
	پالایش نفت اصفهان	
	پالایش نفت شیراز	
	پالایش نفت تهران	
	پالایش نفت کرمانشاه	
	پالایش نفت تبریز	
	پالایش نفت لاوان	
	نفت ستاره خلیج فارس	
	پالایش نفت بندر عباس	
	پالایش نفت تبریز	
	پالایش نفت کرمانشاه	
	شرکت ملی نفت ایران	
	نفت کوره	
	نفت کوره ۲۸۰	
نفت کوره ۲۸۰ سانتی استوکس		



امیدنامه پذیرش و درج شرکت بورس انرژی ایران (سهامی عام)



نام کالا	نام تولیدکننده
نفت کوره ۳۸۰ سانتی استوکس	شرکت ملی نفت ایران
	پالایشگاههای آبادان-اراک-اصفهان-شیراز-بندرعباس-تهران-کرمانشاه-لاوان
نفت کوره سبک ۳۸۰	پالایش نفت اصفهان
نفت گاز	پالایش نفت بندر عباس
	پالایش نفت کرمانشاه
	پالایش نفت لاوان
	پالایش نفت آبادان
	نفت ستاره خلیج فارس
	پالایش نفت آبادان
	پالایش نفت اصفهان
نفت گاز	پالایش نفت اراک
	پالایش نفت شیراز
	پالایش نفت تبریز
	پالایش نفت تهران
	پالایش نفت کرمانشاه
	پالایش نفت آبادان
	پالایش نفت اصفهان
نفتا	پالایش نفت آبادان
نفتای ترش	نفت ستاره خلیج فارس
نفتای سبک	پالایش نفت تهران
	پالایش نفت آبادان
	پالایش نفت اصفهان
	پالایش نفت بندر عباس
	پالایش نفت شیراز
	پالایش نفت کرمانشاه
	پالایش نفت لاوان
	نفت ستاره خلیج فارس
	همه پالایشگاه ها





نام کالا	نام تولیدکننده
نفتای سنگین	پالایش نفت تهران
	پالایش نفت لاوان
	پالایش نفت اصفهان
	پالایش نفت بندر عباس
	پالایش نفت تبریز
	پالایش نفت کرمانشاه
	نفت ستاره خلیج فارس
	همه پالایشگاه ها
نفتای سنگین تصفیه نشده	پالایش نفت شیراز
نفتای مخلوط	نفت ستاره خلیج فارس
نفتای میانی	نفت ستاره خلیج فارس
نیتروژن مایع	پتروشیمی بندرامام
	پتروشیمی تبریز
	پتروشیمی فجر
	پتروشیمی مبین
	پتروشیمی ایلام
	پالایش نفت کرمانشاه
هگزان	پالایش نفت تبریز
	پتروشیمی بندرامام
	پتروشیمی جم
	پتروشیمی فریمان
هیدرو کربن های سنگین حاصل از بلندینگ ۶۰۳S	پتروشیمی شازند اراک
هیدرو کربور هیدروژنه شده ۸۰A	پتروشیمی شازند اراک
هیدرو کربور هیدروژنه شده ۹۲A	ساینا شیمی بهشت
هیدرو کربون سبک	کارخانجات پالایش روغن موتور پیروزی سپاهان
هیدرو کربون سنگین	ساینا شیمی بهشت
	کارخانجات پالایش روغن موتور پیروزی سپاهان
هیدرو کربن ۱۶۰mc	پالایش نفت کرمانشاه
هیدرو کربن سبک حاصل از برش اول میعانات گازی ایلام	پالایش نفت لاوان
	پالایش نفت اطلس جهان دیزل





نام کالا	نام تولیدکننده
هیدروکربن سبک حاصل از برش اول میعانات گازی پارس جنوبی	پالایش نفت اطلس جهان دیزل
هیدروکربن سبک حاصل از برش اول نفتای سنگین	پتروپالایش آکام
هیدروکربن سبک حاصل از برش اول نفتای وارداتی	پالایش نفت اطلس جهان دیزل
هیدروکربن سبک حاصل از برش دوم میعانات گازی پارس جنوبی	پالایش نفت اطلس جهان دیزل
هیدروکربن سبک حاصل از برش دوم نفت سفید کد ۱۰۴PZ	پتروزیست البرز
هیدروکربن سبک حاصل از برش دوم نفت سفید کد ۱۰۵PZ	پتروزیست البرز
هیدروکربن سبک حاصل از برش دوم نفتای وارداتی	پالایش نفت اطلس جهان دیزل
هیدروکربن سبک حاصل از بلندینگ کد ۶۷	پالایش نفت اطلس جهان دیزل
هیدروکربن سبک حاصل از بلندینگ ۱۱۲ob	هامون گستر نفت باختر
هیدروکربن سبک حاصل از بلندینگ کد ۱۰۲۰BH	بهتاز شیمی
هیدروکربن سبک حاصل از بلندینگ کد ۱۰۸۰BH	بهتاز شیمی
هیدروکربن سبک حاصل از بلندینگ کد ۱۱۴BO	هامون گستر نفت باختر
هیدروکربن سبک حاصل از بلندینگ کد ۱۱۵BO	هامون گستر نفت باختر
هیدروکربن سبک حاصل از بلندینگ کد ۹۱FEP	پتروپالایش آکام
هیدروکربن سبک حاصل از بلندینگ کد ۹۳FEP	پتروپالایش آکام
هیدروکربن سبک حاصل از بلندینگ کد ۹HHB	ساینا شیمی بهشت
هیدروکربن سبک حاصل از بلندینگ کد ۸۵LHC-A-	پالایش نفت اطلس جهان دیزل
هیدروکربن سبک حاصل از بلندینگ کد ۲۰۷mt	معماران تجارت افتاب
هیدروکربن سبک حاصل از بلندینگ کد ۲۰۸mt	معماران تجارت افتاب
هیدروکربن سبک حاصل از بلندینگ کد ۲۲۴mt	معماران تجارت افتاب
هیدروکربن سبک حاصل از بلندینگ کد ۲۲۷mt	معماران تجارت افتاب
هیدروکربن سنگین	پتروشیمی بوعلی سینا
هیدروکربن سنگین حاصل از بلندینگ کد ۲۱kbr	پالایش قیر کسری
هیدروکربن سنگین حاصل از بلندینگ کد ۱۰۷mt	معماران تجارت افتاب
هیدروکربن سنگین حاصل از بلندینگ کد ۱PL	شیمی در سلف
هیدروکربن سنگین حاصل از بلندینگ کد ۲PL	شیمی در سلف
هیدروکربن سنگین حاصل از بلندینگ کد ۳PL	شیمی در سلف
هیدروکربن سنگین حاصل از بلندینگ کد ۴PL	شیمی در سلف
هیدروکربن سنگین حاصل از بلندینگ کد ۱۰۴FEP	پتروپالایش آکام
هیدروکربن سنگین حاصل از بلندینگ کد ۸۲FEP	پتروپالایش آکام
هیدروکربن سنگین حاصل از بلندینگ کد ۹۶FEP	پتروپالایش آکام
هیدروکربن سنگین حاصل از بلندینگ کد ۹۹FEP	پتروپالایش آکام
هیدروکربن های هیدروژنه سبک ۸۰A	پتروشیمی شازند اراک
هیدروکربن سبک حاصل از برش دوم میعانات گازی ایلام	پالایش نفت اطلس جهان دیزل





۲-۸- اطلاعات در آمد خدمات

۲-۸-۱- در آمد خدمات

درآمدهای ارائه خدمات بورس انرژی ایران شامل حق پذیرش و درج کالاها و کارمزد معاملات کالاها و قراردادهای سلف موازی استاندارد پذیرفته شده در بورس انرژی و حق عضویت ثابت و متغیر کارگزاران می‌باشند. این درآمدها به ترتیب بر اساس بند یک ماده ۵۱ دستورالعمل معاملات پذیرش کالاها و اوراق بهادار مبتنی بر کالا و ماده ۱۰۱ دستورالعمل معاملات کالا و اوراق بهادار مبتنی بر کالا در بورس انرژی و مصوبه‌های مورخ ۱۳۹۱/۱۰/۲۴ و ۱۳۹۱/۱۱/۲۹ هیئت‌مدیره شرکت بورس انرژی ایران تعیین شده‌اند که به شرح زیر می‌باشد:

جدول ۱۱: نحوه تعیین کارمزدها و درآمد حاصل از کارمزدها

حق درج و پذیرش کالاها در بورس انرژی ایران	
حق پذیرش کالا	۷ در ده هزار ارزش برآوردی معاملات سالانه تا سقف حداکثر ۵۰ میلیون ریال
حق درج کالای پذیرفته شده	۲ در ده هزار ارزش معاملات سالانه تا سقف حداکثر ۱۵۰ میلیون ریال
معاملات کالاها و قراردادهای سلف موازی استاندارد پذیرفته شده در بورس انرژی ایران	
کارمزد شرکت بورس انرژی ایران (برق- انرژی)	۴ در ده هزار ارزش معامله تا سقف حداکثر ۱۰۰ میلیون ریال از هریک از طرفین معامله (در مجموع ۸ در ده هزار)
کارمزد شرکت بورس انرژی ایران (انرژی-رینگ بین‌الملل)	۴ در ده هزار ارزش معامله تا سقف حداکثر ۲۰۰ میلیون ریال از هریک از طرفین معامله (در مجموع ۸ در ده هزار)



امیدنامه پذیرش و درج شرکت بورس انرژی ایران (سهامی عام)



همچنین درآمدهای عملیاتی شرکت بورس انرژی ایران به شرح جدول ذیل می‌باشد:

جدول ۱۲: درآمدهای عملیاتی

سال مالی حسابرسی نسخه منتهی به ۱۳۹۷/۱۲/۲۹	۶ ماهه حسابرسی شده منتهی به ۱۳۹۸/۰۶/۳۱	سال مالی حسابرسی نشده منتهی به ۱۳۹۸/۱۲/۲۹	شرح
۸۰.۸۸۶	۵۸.۱۴۶	۱۳۸.۸۶۴	کارمزد معاملات بازار فیزیکی
۱۵.۶۶۳	۱۱.۱۴۱	۲۴.۷۴۳	کارمزد حق عضویت متغیر کارگزاران
۹.۲۳۷	۸.۲۲۴	۲۹.۱۴۸	کارمزد معاملات اوراق سلف موازی استاندارد با سررسید یک سال و بیشتر
۹.۴۸۰	۷.۰۳۲	۱۰.۴۶۸	کارمزد حق درج
۱۳.۴۰۰	۷.۰۰۰	۱۴.۰۰۰	کارمزد حق عضویت سالیانه کارگزاران
۳.۶۳۰	۲.۲۰۰	۳.۵۰۰	کارمزد پذیرش محصولات و اوراق بهادار مبتنی بر کالا
۱.۰۶۴	۶۱۸	۱.۸۳۶	کارمزد معاملات برق
۰	۰	۶۴۲	کارمزد معاملات اوراق گواهی ظرفیت
۲۲۹	۸	۱۱۹.۶۴	کارمزد معاملات گواهی های سرمایه گذاری در صندوق سرمایه گذاری پروژه
۱۳۳.۵۸۹	۹۴.۳۶۹	۲۲۳.۳۲۱	جمع

۲-۸-۲- نحوه قیمت گذاری خدمات شرکت

تعیین نرخ‌های خدمات و کارمزدهای شرکت با رعایت سقف‌هایی که سازمان برای این موارد تعیین کرده است، از اختیارات هیئت‌مدیره است.

۲-۸-۳- مشتریان عمده شرکت

مشتریان بورس انرژی ایران در بازار فیزیکی شامل تولید کنندگان، مصرف کنندگان و بازرگانان حامل‌های انرژی محسوب می‌شوند که طبق قوانین و مقررات و در چارچوب موضوعه به داد و ستد حامل‌های انرژی در کشور می‌پردازند. در بازار مشتقه و سایر اوراق بهادار قابل معامله نیز علاوه بر فعالین مذکور عمدتاً عموم سرمایه‌گذاران حقیقی و حقوقی نیز امکان فعالیت دارند.





عملیات بازار بورس انرژی

بازارها، فعالیت‌های اصلی و محصولات شرکت بورس انرژی ایران به شرح جدول ذیل می‌باشد:

جدول ۱۳: بازارها و فعالیت‌های اصلی و محصولات شرکت بورس انرژی

بازار	گروه های اصلی	محصولات
بازار فیزیکی	زغال سنگ و مشتقات آن	زغال سنگ، قطران، بنزول...
	محصولات شیمیایی	متانول، برش سنگین، نیتروژن مایع، سی اس او
	فرآورده های ویژه نفتی	نفتای سبک، هگزان، بلندینگ نفتا، پنتان، آیزوفید، آیزورسایکل، حلال ۴۰۲، ۵۰۲....
	نفت خام و گاز طبیعی	نفت خام، میعانات گازی
	سایر فرآورده های نفتی	ریفورمیت، هیدروکربن سنگین، سوخت کوره...
	فرآورده های گازی	گاز بوتان، گاز پروپان، گاز مایع ...
	فرآورده های اصلی نفتی	نفت سفید، نفت گاز، سوخت هوایی
بازار مشتقه	برق و انرژی های پاک	معاملات برق
	اوراق سلف استاندارد	اوراق سنفت، قرارداد سلف موازی استاندارد برق
بازار سایر اوراق بهادار قابل معامله	گواهی صندوق های سرمایه گذاری قابل معامله	گواهی سرمایه گذاری صندوق پروژه



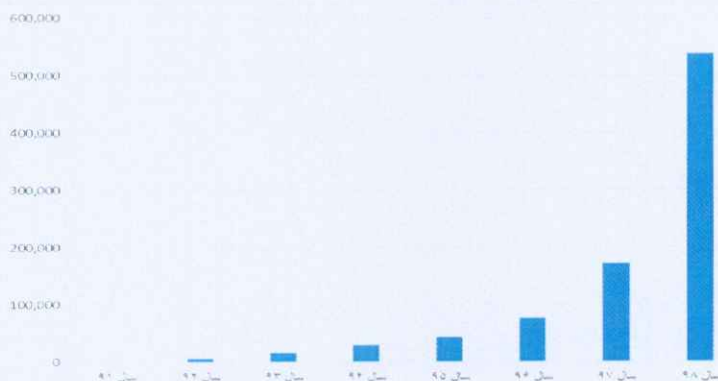


ارزش معاملات شرکت بورس انرژی ایران از سال ۱۳۹۱ تا ۱۳۹۸ به شرح جدول ذیل می‌باشد:

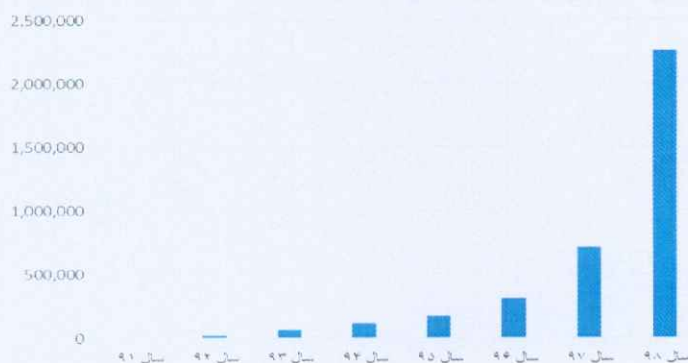
جدول ۱۳: ارزش معاملات شرکت بورس انرژی ایران

سال	ارزش معاملات کل (بازارها) (میلیارد ریال)	متوسط ارزش معاملات روزانه (میلیون ریال)	ارزش معاملات فیزیکی (میلیون ریال)	حجم معاملات فیزیکی (تن)	ارزش معاملات سلف
۹۱	۱۲	۱,۵۳۴	۳	۸۰۰	۰
۹۲	۵,۱۲۳	۲۳,۱۸۱	۴,۱۳۷	۲۵۹,۴۶۱	۰
۹۳	۱۶,۰۲۷	۶۷,۰۵۶	۱۳,۰۴۴	۷۹۷,۷۲۵	۰
۹۴	۲۹,۱۴۲	۱۱۸,۹۴۹	۱۴,۵۶۷	۱,۳۶۹,۳۱۵	۷,۲۳۱
۹۵	۴۲,۳۰۵	۱۷۵,۵۳۸	۲۳,۲۰۴	۱,۹۱۲,۱۵۵	۱۴,۹۴۳
۹۶	۷۵,۶۹۲	۳۱۴,۰۷۷	۴۴,۷۱۱	۲,۶۷۷,۰۲۸	۲۵,۳۱۴
۹۷	۱۷۱,۲۶۲	۷۱۰,۶۲۹	۱۱۹,۰۷۶	۳,۰۱۶,۲۳۷	۴۹,۲۶۷
۹۸	۵۳۷,۵۴۷	۲,۲۵۸,۶۰۱	۳۷۴,۱۰۴	۶,۷۲۲,۳۵۲	۱۵۰,۷۵۷

نمایه ۶: ارزش معاملات کل بازارها (میلیارد ریال)

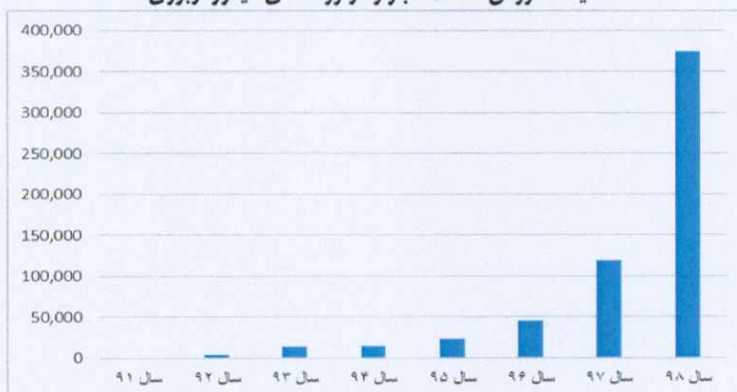


نمایه ۷: متوسط ارزش روزانه معاملات (میلیون ریال)

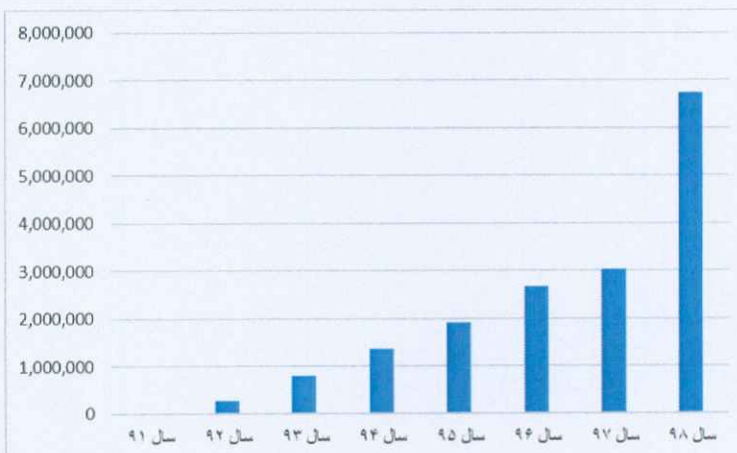




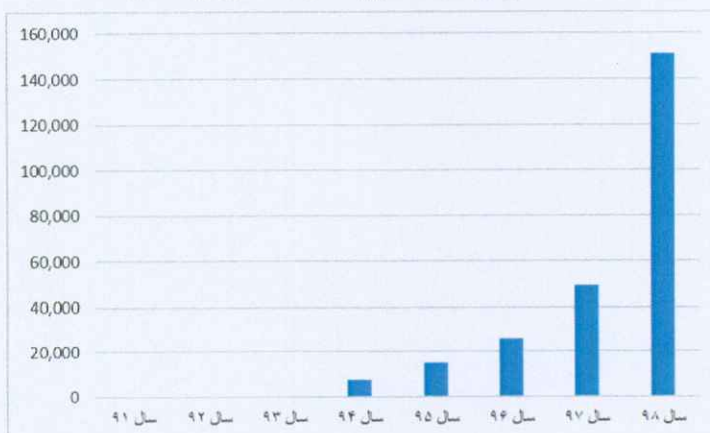
نمایه ۸: ارزش معاملات بازار فرآورده های هیدروکربوری



نمایه ۹: حجم معاملات بازار فرآورده های هیدروکربوری

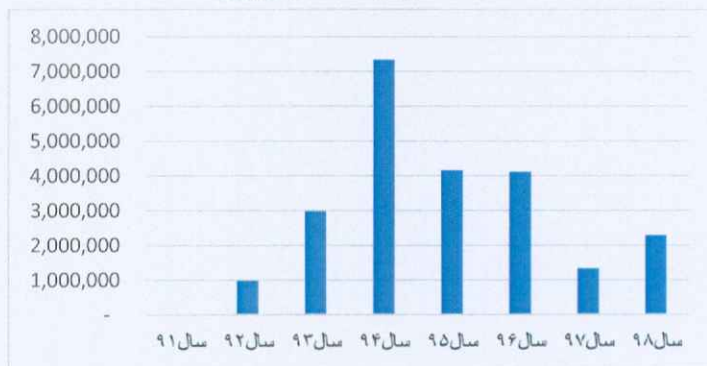


نمایه ۱۰: ارزش معاملات قراردادهای سلف موازی استاندارد

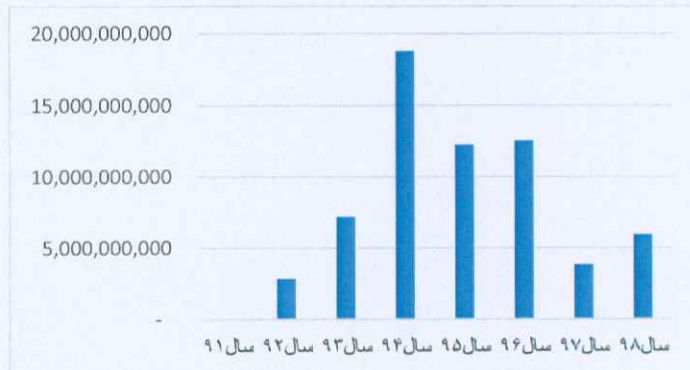




نمایه ۱۱: ارزش معاملات بازار برق



نمایه ۱۲: حجم معاملات بازار برق



نمایه ۱۳: ارزش معاملات بازار سایر اوراق بهادار



۹-۲- قراردادهای با اهمیت

شرکت بورس انرژی ایران فاقد هرگونه قرارداد با اهمیت می باشد.





۲-۱۰- عوامل ریسک شرکت

از نقطه نظر محیط قانونی، شرکت از بدو تأسیس در چارچوب قوانین و مقررات عمومی جاری کشور، قانون تجارت و آیین-نامه‌ها و دستورالعمل‌های مصوب فعالیت نموده است و مانند سایر شرکت‌ها در این صنعت ناچار به مواجهه با انواع ریسک-ها می‌باشد. اهم ریسک‌های شرکت به شرح زیر است:

۲-۱۰-۱- ریسک سیاسی

ریسک سیاسی یا کشور عبارت است از کاهش ارزش سرمایه که به دلیل تغییرات در سیاست‌ها و نظام‌های سیاست‌گذاری یک کشور رخ می‌دهد. هرچقدر نظام اقتصادی و سیاسی کشوری از ثبات بیشتری برخوردار باشد، مقدار این ریسک کمتر می‌شود.

۲-۱۰-۲- ریسک نوسانات نرخ بهره

به طور کلی نوسانات نرخ بهره که در نتیجه اتخاذ سیاست‌های پولی در کشور و دستورالعمل‌های بانک مرکزی به شبکه بانکی کشور رخ می‌دهد، بر عملکرد و سودآوری شرکت‌ها تأثیرگذار خواهد بود. یکی از منابع در دسترس شرکت‌ها، تسهیلات مالی می‌باشد. افزایش مرتبط با نیاز به اخذ تسهیلات موجب افزایش ریسک ناشی از نوسانات نرخ بهره و در نتیجه افزایش هزینه‌های مالی شده و متعاقباً بر سرمایه در گردش و سود قابل تقسیم تأثیرگذار خواهد بود. در حال حاضر شرکت هیچگونه وامی ندارد.

۲-۱۰-۳- ریسک تجاری

تغییراتی که در قدرت سوددهی یک شرکت رخ می‌دهد، احیاناً باعث ضرر سرمایه‌ای یا کاهش بازده سالانه سرمایه‌گذاری خواهد شد. ریسک تجاری را در ناتوانی یک شرکت در پایداری صحنه رقابت، یا در حفظ نرخ رشد و یا ثبات میزان سوددهی در کوتاه‌مدت یا بلندمدت، می‌توان تعریف نمود. در چنین حالتی، میزان سود تقسیمی شرکت کاهش می‌یابد و این کار بر بازدهی و تغییر پذیری بازدهی سالانه آثار نامطلوبی می‌گذارد.





۲-۱۰-۴- ریسک اعتباری

عبارت است از رفتارهای پیشین شرکت و تجربه استفاده‌کنندگان و مرتبطین با شرکت در دوره‌های گذشته همکاری. مسیر شرکت برای کنترل این ریسک نیز در طی سالیان گذشته ایجاد ارتباطی موثر با شرکای تجاری و همچنین ارائه خدماتی با کیفیت بوده است که در نهایت منجر به ایجاد اعتباری مناسب برای شرکت شده است.

۲-۱۰-۵- ریسک منابع انسانی

این ریسک به سیاست‌های پرسنلی شرکت مانند استخدام، آموزش، انگیزش و حفظ کارمندان مربوط می‌شود. ریسک منابع انسانی به اشکال مختلفی مانند ریسک از دست دادن کارمندان ارزشمند، ریسک انگیزش ناکافی یا غلط کادر مدیریتی و غیره بروز می‌نماید. با توجه به اعتبار در منطقه برای جذب نیروهای مناسب و همچنین پرداخت‌های متناسب با شرایط، این ریسک به میزان کافی تحت کنترل قرار دارد.

۲-۱۰-۶- ریسک تغییر قوانین و مقررات حاکم بر فعالیت‌های شرکت

به عنوان بخشی از ریسک‌های قانونی، این ریسک غیر قابل اجتناب بوده و عمدتاً غیر قابل پیش‌بینی است و می‌تواند منجر به تغییرات مثبت یا منفی در سودآوری شرکت شود. عواملی مانند تغییرات در استانداردهای تولید، تغییر تعرفه‌های پرداختی شرکت به دولت و شهرداری‌ها، مشخص نبودن و طولانی شدن زمان اخذ مجوزها و ... از جمله این عوامل است.

۲-۱۰-۷- ریسک نقدینگی

عبارت است از خطر کمبود نقدینگی برای تأمین هزینه‌های جاری شرکت این ریسک با توجه به مدل درآمدی شرکت و اخذ عمده درآمدهای عملیاتی از طریق کارمزد‌های معاملاتی از درجه اهمیت بالایی برخوردار نیست.

۲-۱۰-۸- ریسک‌های خاص صنعت

ریسک‌های خاصی که شرکت بورس انرژی با آن مواجه است به شرح زیر می‌باشد:

- زمان‌بر بودن اجرای طرح‌های توسعه‌ای و بعضاً طولانی بودن دوره حصول درآمد ناشی از اجرای طرح‌های مذکور
- محدود بودن حوزه فعالیت شرکت به حامل‌های انرژی به عنوان یک بورس کالایی
- زمان‌بر بودن تربیت نیروی انسانی کافی و کارآمد متناسب با نوع فعالیت شرکت





امیدنامه پذیرش و درج شرکت بورس انرژی ایران (سهامی عام)

- پیچیدگی توسعه نرم افزارهای انجام معاملات، پس از معاملات و بانکی مورد استفاده بورس انرژی ایران و طولانی بودن فرآیندهای اجرایی آن
- وجود مشکل در سیستم مبادلات فیزیکی و مالی در فروش های دریایی و زمینی و تاثیر مستقیم آن بر صادرات انواع محصولات در رینگ بین المللی بورس انرژی ایران
- نوسانات قیمت نفت، نرخ ارز، نرخ بهره، تورم و قیمت های برق و انواع حامل های انرژی
- عدم شناخت کافی بخش های مختلف فعال در حوزه انرژی کشور با ظرفیت ها و پتانسیل های بورس انرژی ایران و بازار سرمایه کشور جهت تأمین مالی، پوشش ریسک، شفاف نمودن هزینه ها و ...

۲-۱۱- راهبری شرکتی

هدف اصلی نظام نگاه داری در شرکت بورس انرژی ایران به عنوان مهمترین مرجع کشف قیمت حامل های انرژی در کشور، خلق، حفظ و توسعه ارزش برای سهامداران و کلیه ذینفعان می باشد. برای رسیدن به این هدف، لازم است به وضوح اصول نظارتی مناسب و مدیریت موثر و مطلوب تدوین گردد. ما بر این باوریم که توجه به اصول نگاه داری موجب افزایش شفافیت برای همه ذینفعان گردیده تا از یک سو حقوق ایشان حفظ و از سوی دیگر موجبات مشارکت بیشتر در اداره بهتر شرکت فراهم گردد. هیئت مدیره شرکت همواره کوشش کرده است تا با ایجاد حاکمیت کارآمد بر امور شرکت در راستای منافع سهامداران و تعادل در حفظ منافع ذینفعان مختلف اعم از مشتریان بازار، کارکنان و کارکردهای ملی، در جامعه گام بردارد و در جهت ایفای کارا و مؤثر وظایف محوله، حمایت از حقوق سرمایه گذاران و ایجاد محیط اطلاعاتی شفاف، بهینه سازی فرآیندهای عملیاتی، استفاده بهتر از نظرات کارشناسی جهت عمق بخشیدن و توسعه بازارهای فعال در بورس انرژی ایران و تقویت نظام راهبری شرکتی فعالیت خود را در قالب کمیته های تخصصی سازماندهی نموده است.

۲-۱۲- برنامه های آتی شرکت

- شرکت بورس انرژی ایران، در نظر دارد در سال ۱۳۹۹، با اتکا و استعانت از خداوند متعال و با همت و تلاش اعضای هیئت مدیره، مدیر عامل و کارکنان شرکت نسبت به تحقق موارد زیر در حوزه های مورد اشاره تمامی مساعی خود را معطوف دارد:
- مطالعه، امکان سنجی و ارائه برنامه اجرایی راه اندازی تابلو قراردادهای آتی و اختیار معامله در بازار مشتقه (بنزین، نفت گاز و ...)،
 - مطالعه، امکان سنجی و ارائه برنامه اجرایی راه اندازی بازار گواهی سپرده کالایی در بازار سایراوراق بهادار قابل معامله،





- مطالعه و ارائه برنامه اجرایی تعمیق و توسعه بازار مصرف‌کنندگان بزرگ برق و بازار گواهی ظرفیت نقدی و آتی برق،
- انجام مطالعات دقیق به منظور تعریف مصادیق کالاهای حامل انرژی و ارائه نقشه راه پذیرش و بازاریابی کالاهای جدید و تولیدکنندگان جدید،
- توسعه تعامل با متقاضیان بزرگ تامین مالی از طریق انتشار اوراق در بخش‌های خصوصی و دولتی جهت مدیریت منابع، زمان و پرهیز از تجمع تامین مالی‌ها در انتهای سال،
- بستر سازی جهت تامین مالی شرکت‌های عرضه‌کننده در بورس انرژی ایران به منظور تجهیز، نوسازی و بهسازی طرح‌ها و پروژه‌های اجرایی و عملیاتی با استفاده از ابزارهای نوین مالی اسلامی،
- تامین مالی فعالیت‌های دولت از طریق انتشار اوراق سلف موازی استاندارد در بازار مشتقه،
- توسعه و گسترش معاملات انواع حامل‌های انرژی پذیرفته شده در داخل کشور در بازار فیزیکی به لحاظ تنوع عرضه‌کنندگان، حجم عرضه و میزان معامله،
- توسعه و گسترش عرضه انواع حامل‌های انرژی و فرآورده‌های نفت، گاز، پتروشیمی و پالایشگاهی در بورس انرژی ایران،
- پیگیری جهت استمرار و تداوم عرضه نفت خام، میعانات گازی و انواع فرآورده‌های نفتی اصلی و ویژه،
- پیگیری جهت راه‌اندازی قراردادهای بلندمدت برای عرضه انواع فرآورده‌های نفتی و گازی به منظور برآورده ساختن تقاضای عرضه‌کنندگان و خریداران و امکان مشارکت هرچه بیشتر فعالان حوزه انرژی،
- پیگیری عرضه و معامله خوراک‌های بین مجتمعی از جمله پروپیلن و نفتای سبک و سنگین،
- پیگیری عرضه خوراک میعانات گازی مجتمع‌های پتروشیمی توسط شرکت ملی نفت ایران در بورس،
- تسهیل فرآیند صادرات شرکت‌های پایین‌دستی از طریق بورس انرژی ایران و پیمودن فرآیندهای مورد درخواست ستاد مرکزی مبارزه با قاچاق کالا و ارز، توسعه بازار صادراتی هیدروکربن‌های سبک و سنگین و سایر فرآورده‌های قابل عرضه شرکت‌های پایین‌دستی،
- پیگیری تصویب قوانینی جهت تقویت سازوکارهای مبتنی بر بازار جهت کشف قیمت محصولات در بورس‌های کالایی،
- مطالعه، امکان‌سنجی و پیگیری سایر روش‌های حراج در معاملات بازار فیزیکی،
- انجام مطالعات امکان‌سنجی راه‌اندازی بازارهای نقدی و مشتقه انواع حامل‌های انرژی در بورس انرژی ایران،
- کمک به تامین مالی صنعت برق از طریق انتشار اوراق سلف موازی استاندارد، گواهی ظرفیت و صندوق سرمایه‌گذاری پروژه،
- برگزاری دوره‌های آموزشی متناسب با فعالیت شرکت‌های کارگزاری در حوزه انرژی،





امیدنامه پذیرش و درج شرکت بورس انرژی ایران (سهامی عام)

- طراحی و عملیاتی نمودن گزارشات نظارتی هوشمند با قابلیت هشدار خودکار در سامانه‌های نظارتی،
- انجام اقدامات پیشگیرانه در خصوص از رعایت قوانین و مقررات توسط شرکت‌های کارگزاری عضو،
- طراحی گزارشات نظارتی مرتبط با مصادیق پولشویی در معاملات کالایی در سامانه‌های نظارتی.

۳- اطلاعات مالی

۳-۱-۱- اهمیت رویه‌های حسابداری شرکت

۳-۱-۱-۱- مبنای تهیه صورتهای مالی

✓ صورت های مالی اساسا بر مبنای بهای تمام شده تاریخی تهیه شده است.

۳-۱-۲- درآمد عملیاتی

- ✓ درآمد عملیاتی به ارزش منصفانه ما به ازای دریافتی یا دریافتی و به کسر مبالغ برآوردی از بابت برگشت از فروش و تخفیفات اندازه‌گیری می‌شود.
- ✓ درآمد ارائه خدمات، در زمان ارائه خدمات شناسایی می‌گردد.

۳-۱-۳- دارایی‌های ثابت مشهود

- ✓ دارایی‌های ثابت مشهود بر مبنای بهای تمام شده اندازه‌گیری می‌شود و مخارج بعدی مرتبط با دارایی‌های ثابت مشهود که موجب بهبود وضعیت دارایی در مقایسه با استاندارد عملکرد ارزیابی شده اولیه آن گردد و منجر به افزایش منافع اقتصادی حاصل از دارایی شود، به مبلغ دفتری دارایی اضافه و طی عمر مفید باقیمانده دارایی‌های مربوط مستهلک می‌شود. مخارج روزمره تعمیر و نگهداری دارایی‌ها که به منظور حفظ وضعیت دارایی در مقایسه با استاندارد عملکرد ارزیابی شده اولیه دارایی انجام می‌شود، در زمان وقوع به‌عنوان هزینه شناسایی می‌گردد.
- ✓ استهلاک دارایی‌های ثابت مشهود، با توجه به الگوی مصرف منافع اقتصادی آتی مورد انتظار (شامل عمر مفید برآوردی) دارایی‌های مربوط و با در نظر گرفتن آیین‌نامه استهلاکات موضوع ماده ۱۴۹ اصلاحیه مصوب ۱۳۹۴/۰۶/۳۱ قانون مالیات‌های مستقیم مصوب اسفند ۱۳۶۶ و اصلاحیه‌های بعدی آن و بر اساس نرخ‌ها و روش‌های زیر محاسبه می‌شود:





امیدنامه پذیرش و درج شرکت بورس انرژی ایران (سهامی عام)

جدول ۱۵: نرخ استهلاك دارایی‌های ثابت مشهود

نوع دارایی	نرخ استهلاك	روش استهلاك
ساختمان	۲۵ ساله	خط مستقیم
تاسیسات	۱۰ ساله و ۱۵٪	خط مستقیم / نزولی
وسایل نقلیه	۶ ساله	خط مستقیم
اثاثه و منصوبات	۳-۵-۶ ساله	خط مستقیم

✓ برای دارایی‌های ثابتی که طی ماه تحصیل می‌شود و مورد بهره‌برداری قرار می‌گیرد، استهلاك از اول ماه بعد محاسبه و در حسابها منظور می‌شود. در مواردی که هر یک از دارایی‌های استهلاك‌پذیر (به استثنای ساختمان‌ها و تاسیسات ساختمانی) پس از آمادگی جهت بهره‌برداری به علت تعطیل کار یا علل دیگر برای بیش از ۶ ماه متوالی در یک دوره مالی مورد استفاده قرار نگیرد. میزان استهلاك آن برای مدت یادشده معادل ۳۰ درصد نرخ استهلاك منعکس در جدول بالاست. در این صورت چنانچه محاسبه استهلاك بر حسب مدت باشد، ۷۰٪ مدت زمانی که دارایی مورد استفاده قرار نگرفته است، به مدت باقی مانده تعیین شده برای استهلاك دارایی در این جدول اضافه خواهد شد.

۳-۱-۴- دارایی‌های نامشهود

✓ دارایی‌های نامشهود، بر مبنای بهای تمام شده اندازه‌گیری و در حسابها ثبت می‌شود. مخارجی از قبیل مخارج معرفی یک محصول یا خدمت جدید مانند مخارج تبلیغات، انجام فعالیت تجاری در یک محل جدید یا با یک گروه جدید از مشتریان مانند مخارج آموزش کارکنان و مخارج اداری، عمومی و فروش در بهای تمام شده دارایی نامشهود منظور نمی‌شود. شناسایی مخارج در مبلغ دفتری یک دارایی نامشهود، هنگامی که دارایی آماده بهره‌برداری است، متوقف می‌شود. بنابراین، مخارج تحمل شده برای استفاده یا بکارگیری مجدد یک دارایی نامشهود، در مبلغ دفتری آن منظور نمی‌شود.

✓ استهلاك دارایی‌های نامشهود با عمر مفید معین، با توجه به الگوی مصرف منابع اقتصادی آتی موردانتظار مربوط و بر اساس نرخ‌ها و روش‌های زیر محاسبه می‌شود:

جدول ۱۶: نرخ استهلاك دارایی‌های نامشهود

نوع دارایی	نرخ استهلاك	روش استهلاك
نرم افزارهای رایانه ای	۳ سال	خط مستقیم





امیدنامه پذیرش و درج شرکت بورس انرژی ایران (سهامی عام)

۳-۱-۵- زیان کاهش ارزش دارایی‌ها

- ✓ در پایان هر دوره گزارشگری، در صورت وجود هرگونه نشانه‌ای دال بر امکان کاهش دارایی‌ها، آزمون کاهش ارزش انجام می‌گیرد. در این صورت مبلغ بازیافتنی دارایی برآورد و با ارزش دفتری آن مقایسه می‌گردد. چنانچه برآورد مبلغ بازیافتنی یک دارایی منفرد ممکن نباشد، مبلغ بازیافتنی واحد مولد وجه نقدی که دارایی متعلق به آن است تعیین می‌گردد.
- ✓ آزمون کاهش ارزش دارایی‌های نامشهود با عمر مفید نامعین، بدون توجه به وجود یا عدم وجود هرگونه نشانه‌ای دال بر امکان کاهش ارزش، به طور سالانه انجام می‌شود.
- ✓ مبلغ بازیافتنی یک دارایی (یا واحد مولد وجه نقد)، ارزش فروش به کسر مخارج فروش یا ارزش اقتصادی، هر کدام بیشتر است می‌باشد. ارزش اقتصادی برابر با ارزش فعلی جریان‌های نقدی آتی ناشی از دارایی با استفاده از نرخ تنزیل قبل از مالیات که بیانگر ارزش زمانی پول و ریسک‌های مختص دارایی که جریان‌های نقدی آتی برآوردی بابت آن تعدیل نشده است، می‌باشد.
- ✓ تنها در صورتیکه مبلغ بازیافتنی یک دارایی از مبلغ دفتری آن کمتر باشد، مبلغ دفتری دارایی (یا واحد مولد وجه نقد) تا مبلغ بازیافتنی آن کاهش یافته و تفاوت به عنوان زیان کاهش ارزش بلافاصله در سود و زیان شناسایی می‌گردد، مگر اینکه دارایی تجدید ارزیابی شده باشد که در این صورت منجر به کاهش مبلغ مازاد تجدید ارزیابی می‌گردد.
- ✓ در صورت افزایش مبلغ بازیافتنی از زمان شناسایی آخرین زیان که بیانگر برگشت زیان کاهش ارزش دارایی (واحد مولد وجه نقد) می‌باشد، مبلغ دفتری دارایی تا مبلغ بازیافتنی جدید حداکثر تا مبلغ دفتری با فرض عدم شناسایی زیان کاهش ارزش در سال‌های قبل افزایش می‌یابد. برگشت زیان کاهش ارزش دارایی (واحد مولد وجه نقد) نیز بلافاصله در سود و زیان شناسایی می‌گردد. مگر اینکه دارایی تجدید ارزیابی شده باشد که در این صورت منجر به افزایش مبلغ مازاد تجدید ارزیابی می‌شود.

۳-۱-۶- ذخایر

- ✓ ذخایر، بدهی‌هایی هستند که زمان تسویه و یا تعیین مبلغ آن توأم با ابهام نسبتاً قابل توجه است. ذخایر زمانی شناسایی می‌شوند که شرکت دارای تعهد فعلی (قانونی یا عرفی) در نتیجه رویدادهای گذشته باشد، خروج منافع اقتصادی برای تسویه تعهد متحمل باشد و مبلغ تعهد به گونه‌ای اتکالپذیر قابل برآورد باشد.
- ذخایر در پایان دوره مالی بررسی و برای نشان دادن بهترین برآورد جاری تعدیل می‌شوند و هرگاه خروج منافع اقتصادی برای تسویه تعهد، دیگر محتمل نباشد، ذخیره برگشت داده می‌شود.





امیدنامه پذیرش و درج شرکت بورس انرژی ایران (سهامی عام)

۳-۱-۷- ذخیره مزایای پایان خدمت کارکنان

ذخیره مزایای پایان خدمت کارکنان براساس یک ماه آخرین حقوق و مزایای مستمر برای هر سال خدمت ایشان محاسبه و در حسابها منظور می‌شود.

۳-۱-۸- سرمایه‌گذاری‌ها

نحوه ارزیابی سرمایه‌گذاری‌های گروه و شناخت درآمد آنها بشرح زیر می‌باشد:

جدول ۱۷: نحوه ارزیابی سرمایه‌گذاری‌ها

نحوه ارزیابی	مجموعه	واحد سرمایه‌گذار
سرمایه‌گذاری‌های بلندمدت		
سرمایه‌گذاری در شرکت‌های وابسته	روش ارزش ویژه	بهای تمام شده (به کسر کاهش ارزش انباشته هر یک از سرمایه‌گذاری‌ها)
سایر سرمایه‌گذاری‌های جاری و بلندمدت در سهام شرکت‌ها (کمتر از ۲۰٪)	بهای تمام شده (به کسر کاهش ارزش انباشته هر یک از سرمایه‌گذاری‌ها)	بهای تمام شده (به کسر کاهش ارزش انباشته هر یک از سرمایه‌گذاری‌ها)
سرمایه‌گذاری‌های جاری		
سپرده‌گذاری نزد بانک‌ها	ارزش و بهای مندرج در برگه سپرده‌گذاری	در زمان تحقق سود
سپرده‌گذاری در استاد اوراق خزانه اسلامی	اقل بهای تمام شده یا ارزش بازار	در زمان تحقق سود
شناخت درآمد		
سرمایه‌گذاری در شرکت‌های وابسته	روش ارزش ویژه	در زمان تصویب سود مجمع عمومی عادی صاحبان سهام شرکت سرمایه‌پذیر (تا تاریخ ترازنامه)
سایر سرمایه‌گذاری‌های بلندمدت جاری در سهام شرکت‌ها (کمتر از ۲۰٪)	در زمان تصویب سود مجمع عمومی عادی صاحبان سهام شرکت سرمایه‌پذیر (تا تاریخ ترازنامه)	در زمان تصویب سود مجمع عمومی عادی صاحبان سهام شرکت سرمایه‌پذیر (تا تاریخ ترازنامه)





۲-۳- صورت سود (زیان)

صورت سود(زیان) حسابرسی شده مجموعه و شرکت اصلی برای سال های گذشته به شرح جدول ذیل می باشد:

جدول ۱۸: صورت سود و زیان مجموعه (مبالغ به میلیون ریال)

سال مالی حسابرسی شده منتهی به			۶ ماهه حسابرسی شده منتهی به ۱۳۹۸/۰۶/۳۱	شرح
۱۳۹۵/۱۲/۲۹	۱۳۹۶/۱۲/۲۹	۱۳۹۷/۱۲/۲۹		
۴۳,۶۲۷	۶۷,۰۷۶	۱۳۳,۵۸۹	۹۴,۲۶۸	درآمدهای عملیاتی
(۳۷,۶۸۹)	(۴۰,۷۴۹)	(۵۹,۴۸۳)	(۳۸,۶۳۷)	هزینه های اداری و عمومی
۵,۹۳۸	۲۶,۳۲۷	۷۴,۱۰۶	۵۵,۷۳۱	سود عملیاتی
۱۵۰,۷۷۱	۱۶۸,۹۱۸	۱۹۵,۷۵۳	۱۰۸,۱۰۳	سایر درآمدها و هزینه های غیرعملیاتی
۱۵۶,۷۰۹	۱۹۵,۲۴۵	۲۶۹,۸۵۹	۱۶۳,۸۳۴	سود قبل از احتساب سهم مجموعه از سود و زیان شرکت وابسته
۴۹۵	(۳,۱۵۴)	(۱,۷۲۶)	۰	سود مجموعه از (زیان) شرکت وابسته
۱۵۷,۲۰۴	۱۹۲,۰۹۱	۲۶۸,۱۳۳	۱۶۳,۸۳۴	سود قبل از مالیات
هزینه مالیات بر درآمد				
۰	(۴,۳۶۴)	(۱۵,۲۱۹)	(۱۴,۱۲۵)	سال جاری
(۲۳۳)	۰	(۴۸۷)	۰	سال های قبل
۱۵۶,۹۷۱	۱۸۷,۷۲۷	۲۵۲,۴۲۷	۱۴۹,۷۰۹	سود خالص
سود پایه هر سهم				
۹,۹	۳۷	۹۸	۶۹	عملیاتی
۲۵۲	۲۷۶	۳۲۳	۱۸۰	غیرعملیاتی
۲۶۲	۳۱۳	۴۲۱	۲۴۹	سود پایه هر سهم - ریال





امیدنامه پذیرش و درج شرکت بورس انرژی ایران (سهامی عام)

جدول ۱۹: صورت سود و زیان شرکت اصلی (مبالغ به میلیون ریال)

شرح	سال مالی حسابرسی نشده			۶ ماهه حسابرسی شده منتهی به ۱۳۹۸/۰۶/۳۱	سال مالی حسابرسی نشده منتهی به ۱۳۹۸/۱۲/۲۹
	سال مالی حسابرسی شده منتهی به ۱۳۹۵/۱۲/۲۹	۱۳۹۶/۱۲/۲۹	۱۳۹۷/۱۲/۲۹		
درآمدهای عملیاتی	۴۳,۶۲۷	۶۷,۰۷۶	۱۳۳,۵۸۹	۹۴,۳۶۸	۲۲۳,۳۲۱
هزینه‌های اداری و عمومی	(۳۷,۶۸۹)	(۴۰,۷۴۹)	(۵۹,۴۸۳)	(۲۸,۶۳۷)	(۸۲,۷۸۵)
سود عملیاتی	۵,۹۳۸	۲۶,۳۲۷	۷۴,۱۰۶	۵۵,۷۳۱	۱۴۰,۵۳۶
سایر درآمدها و هزینه‌های غیرعملیاتی	۱۵۰,۸۲۱	۱۶۸,۹۱۸	۱۹۵,۷۵۴	۱۰۸,۱۰۳	۲۲۱,۴۲۱
سود قبل از مالیات	۱۵۶,۷۵۹	۱۹۵,۲۴۵	۲۶۹,۸۵۹	۱۶۳,۸۳۴	۳۶۱,۹۵۷
هزینه مالیات بر درآمد					
سال جاری	.	(۴,۳۶۴)	(۱۵,۲۱۹)	(۱۴,۱۲۵)	(۳۵,۳۳۹)
سال‌های قبل	(۲۳۳)	.	(۴۸۷)	.	.
سود خالص	۱۵۶,۵۲۶	۱۹۰,۸۸۱	۲۵۴,۱۵۳	۱۴۹,۷۰۹	۳۲۶,۶۱۸
سود پایه هر سهم					
عملیاتی	۱۰	۳۷	۹۸	۶۹	۱۷۵
غیرعملیاتی	۲۵۱	۲۸۱	۳۲۶	۱۸۰	۳۶۹
سود پایه هر سهم	۲۶۱	۳۱۸	۴۲۴	۲۴۹	۵۴۴

در مورد درآمدهای شرکت باید به این موضوع اشاره کرد که اولاً قیمت‌گذاری فرآورده‌های هیدروکربوری براساس قیمت جهانی نفت برنت و OSP (قیمت فروش رسمی) اعلامی توسط شرکت ملی نفت ایران یا سایر عرضه‌کنندگان و یا براساس قیمت‌های محلی و منطقه‌ای تعیین می‌شود. در ثانی افزایش قیمت نفت می‌تواند منجر به افزایش ارزش معاملات در بورس انرژی ایران شود اما با توجه به وجود سقف کارمزد در معاملات الزاماً به معنای افزایش درآمدهای عملیاتی شرکت نیست و افزایش کارمزدها متناسب با افزایش حجم معاملات و با رعایت سقف‌های کارمزدی خواهد بود. اما در زمانی که قیمت‌های جهانی نفت کاهش پیدا کند بالطبع قیمت فرآورده‌ها نیز کاهش پیدا کرده که با فرض ثبات نسبی نرخ ارز، ارزش معاملات بورس انرژی ایران متناسب با کاهش قیمت جهانی نفت کاهش پیدا خواهد کرد و در صورت کاهش حجم معاملات بر روند درآمدهای شرکت اثرگذار خواهد بود. ضمناً در حالت کلی متغیر مهم برای تحلیل نسبت حجم فرآورده‌های معامله شده به حجم فرآورده‌های عرضه شده می‌باشد.





۳-۲-۱- سیاست تقسیم سود

طبق اعلام شرکت طی نامه شماره ۲۲۱/۴۱۴۱ مورخ ۱۳۹۸/۱۲/۲۱ به مدیریت پذیرش بورس اوراق بهادار تهران، روند تقسیم سود شرکت طی سال‌های مالی ۱۳۹۵ الی ۱۳۹۷ به شرح جدول زیر می‌باشد:

جدول ۲۰: سیاست تقسیم سود

شرح	۱۳۹۷	۱۳۹۶	۱۳۹۵
سود خالص - میلیون ریال	۲۵۴,۱۵۳	۱۹۰,۸۸۱	۱۵۶,۵۲۶
سود هر سهم (ریال)	۴۲۴	۳۱۸	۲۶۱
سود تقسیمی	۴۳	۱۰۰	۱۵۰
درصد تقسیم سود	۱۰	۳۱	۵۷

باتوجه به موارد مطروحه فوق الذکر سیاست تقسیم سود شرکت برای سال مالی جاری و آتی بر مبنای تقسیم حداقل ۱۰ درصد سود قابل تخصیص می‌باشد.





امیدنامه پذیرش و درج شرکت بورس انرژی ایران (سهامی عام)

۳-۳- صورت وضعیت مالی

صورت وضعیت مالی حسابرسی شده مجموعه و شرکت اصلی برای سال های گذشته به شرح جدول ذیل می باشد:

جدول ۲۱: صورت وضعیت مالی مجموعه (مبالغ به میلیون ریال)

شرح	سال مالی حسابرسی شده منتهی به			۶ ماهه حسابرسی شده منتهی به ۱۳۹۸/۰۶/۳۱
	۱۳۹۵/۱۲/۲۹	۱۳۹۶/۱۲/۲۹	۱۳۹۷/۱۲/۲۹	
دارایی های ثابت مشهود	۱۷۱,۵۸۹	۲۱۰,۲۴۴	۲۱۳,۶۲۷	۲۱۱,۹۰۸
دارایی های نامشهود	۱,۱۶۰	۱,۱۶۹	۱,۱۶۹	۱,۱۶۹
سرمایه گذاری های بلندمدت	۱۳۴,۴۳۰	۱۱,۲۷۶	۱۹۷,۸۲۲	۱۹۷,۸۲۲
دریافتی های بلندمدت	۱,۳۱۹	۱,۱۵۴	۰	۰
جمع دارایی های غیر جاری	۳۰۸,۴۹۸	۲۲۳,۸۴۳	۴۱۲,۶۱۸	۴۱۰,۸۹۹
پیش پرداخت ها	۴۸۱	۵۵۷	۸۷۲	۱۹۸
دریافتی های تجاری و سایر دریافتی ها	۱۶,۷۱۸	۱۳,۶۸۱	۱۷,۶۹۷	۳۲,۸۵۸
سرمایه گذاری های کوتاه مدت	۶۳۷,۶۴۷	۸۴۸,۰۲۴	۸۴۷,۷۵۶	۹۶۸,۵۹۰
موجودی نقد	۸,۱۷۵	۲,۳۸۱	۸۲,۱۸۰	۲۰,۷۹۱
جمع دارایی های جاری	۶۶۳,۰۲۱	۸۶۴,۶۴۳	۹۴۸,۵۰۵	۱,۰۲۲,۴۳۷
جمع داری ها	۹۷۱,۵۱۹	۱,۰۸۸,۴۸۶	۱,۳۶۱,۱۲۳	۱,۴۳۳,۳۳۶
سرمایه	۶۰۰,۰۰۰	۶۰۰,۰۰۰	۶۰۰,۰۰۰	۶۰۰,۰۰۰
اندرخته قانونی	۲۴,۴۷۲	۲۴,۰۱۶	۴۶,۷۲۴	۵۴,۲۰۹
سایر اندرخته ها	۹۷,۸۹۳	۱۳۶,۰۶۹	۱۸۶,۸۹۹	۲۱۶,۸۴۱
سود انباشته	۲۱۵,۹۴۸	۲۶۵,۹۵۵	۳۹۴,۸۴۴	۴۸۱,۳۲۶
جمع حقوق مالکانه	۹۳۸,۳۱۳	۱,۰۳۶,۰۴۰	۱,۲۲۸,۴۶۷	۱,۳۵۲,۳۷۶
ذخیره مزایای پایان خدمت کارکنان	۲,۳۵۵	۳,۳۹۸	۵,۰۱۷	۶,۴۸۰
جمع بدهی های غیر جاری	۲,۳۵۵	۳,۳۹۸	۵,۰۱۷	۶,۴۸۰
پرداختی های تجاری و سایر پرداختی ها	۲۳,۰۸۰	۲۴,۰۳۳	۹۶,۸۶۸	۱۷,۱۵۱
مالیات پرداختی	۲۱۲	۴,۳۹۷	۱۶,۲۵۸	۱۴,۲۹۷
سود سهام پرداختی	۷,۵۵۹	۱۰,۶۱۸	۱۴,۵۱۳	۳۶,۰۳۲
پیش دریافت ها	۰	۰	۰	۷,۰۰۰
جمع بدهی های جاری	۳۰,۸۵۱	۴۹,۰۴۸	۱۲۷,۶۳۹	۷۴,۴۸۰
جمع بدهی ها	۳۳,۲۰۶	۵۲,۴۴۶	۱۳۲,۶۵۶	۸۰,۹۶۰
جمع حقوق مالکانه و بدهی ها	۹۷۱,۵۱۹	۱,۰۸۸,۴۸۶	۱,۳۶۱,۱۲۳	۱,۴۳۳,۳۳۶



امیدنامه پذیرش و درج شرکت بورس انرژی ایران (سهامی عام)



جدول ۲۲: صورت وضعیت مالی شرکت اصلی (مبالغ به میلیون ریال)

سال مالی حسابرسی شده منتهی به			۶ ماهه حسابرسی شده	سال مالی حسابرسی نشده	شرح
۱۳۹۵/۱۲/۲۹	۱۳۹۶/۱۲/۲۹	۱۳۹۷/۱۲/۲۹	منتهی به ۶/۳۱/۱۳۹۸	منتهی به ۱۳۹۸/۱۲/۲۹	
۱۷۱.۵۸۹	۲۱۰.۲۴۴	۲۱۴.۶۲۷	۲۱۱.۹۰۸	۲۱۲.۴۰۵	دارایی‌های ثابت مشهود
۱.۱۶۰	۱.۱۶۹	۱.۱۶۹	۱.۱۶۹	۲.۷۱۷	دارایی‌های نامشهود
۱۳۱.۵۵۲	۱۱.۵۵۲	۱۹۹.۸۳۴	۱۹۹.۸۳۴	۱۹۹.۸۳۴	سرمایه‌گذاری‌های بلندمدت
۱.۳۱۹	۱.۱۵۴	۱.۳۷۸	۰	۱.۹۳۳	دریافتی‌های بلندمدت
۳۰.۵۶۲۰	۲۲۴.۱۱۹	۴۱۵.۹۹۸	۴۱۲.۹۰۱	۴۱۶.۸۷۹	جمع دارایی‌های غیرجاری
۴۸۱	۵۵۷	۸۷۲	۱۹۸	۱.۳۰۱	پیش‌پرداخت‌ها
۱۶.۷۱۸	۱۳.۶۸۱	۱۶.۳۱۹	۳۲.۸۵۸	۲۰.۷۸۷	دریافتی‌های تجاری و سایر دریافتی‌ها
۶۳۷.۶۴۷	۸۴۸.۰۲۴	۸۴۷.۷۵۶	۹۶۸.۵۹۰	۱.۱۴۴.۷۸۷	سرمایه‌گذاری‌های کوتاه‌مدت
۸.۱۷۵	۲.۳۸۱	۸۲.۱۸۰	۲۰.۷۹۱	۲۸.۱۰۰	موجودی نقد
۶۶۳.۰۲۱	۸۶۴.۶۴۳	۹۴۷.۱۲۷	۱.۰۲۲.۴۳۷	۱.۱۹۴.۹۷۵	جمع دارایی‌های جاری
۹۶۸.۶۴۱	۱.۰۸۱.۷۶۲	۱.۳۶۳.۱۲۵	۱.۴۳۵.۳۳۸	۱.۶۱۱.۸۵۴	جمع دارایی‌ها
۶۰۰.۰۰۰	۶۰۰.۰۰۰	۶۰۰.۰۰۰	۶۰۰.۰۰۰	۶۰۰.۰۰۰	سرمایه
۲۴.۴۷۲	۳۴.۰۱۶	۴۶.۷۲۴	۵۴.۲۰۹	۶۳.۰۵۵	اندوخته قانونی
۹۷.۸۹۳	۱۳۶.۰۶۹	۱۸۶.۸۹۹	۲۱۶.۸۴۱	۲۵۲.۲۲۲	سایر اندوخته‌ها
۲۱۳.۰۷۰	۲۶۶.۳۳۱	۳۹۶.۸۴۶	۴۸۳.۳۳۸	۶۱۶.۰۰۹	سود انباشته
۹۳۵.۴۳۵	۱.۰۳۶.۳۱۶	۱.۲۳۰.۴۶۹	۱.۳۵۴.۳۷۸	۱.۵۳۱.۲۸۶	جمع حقوق مالکانه
۲.۳۵۵	۳.۳۹۸	۵۰.۱۷	۶.۴۸۰	۶۵۷۹	ذخیره مزایای پایان خدمت کارکنان
۲.۳۵۵	۳.۳۹۸	۵۰.۱۷	۶.۴۸۰	۶.۵۷۹	جمع بدهی‌های غیر جاری
۲۳.۰۸۰	۳۴.۰۳۳	۹۶.۸۶۸	۱۷.۱۵۱	۲۳.۲۵۷	پرداختی‌های تجاری و سایر پرداختی‌ها
۲۱۲	۴.۳۹۷	۱۶.۲۵۸	۱۴.۲۹۷	۳۵.۵۱۱	مالیات پرداختی
۷.۵۵۹	۱۰.۶۱۸	۱۴.۵۱۳	۳۶.۰۳۲	۱۵.۲۲۱	سود سهام پرداختی
۰	۰	۰	۷.۰۰۰	۰	پیش‌دریافت‌ها
۳۰.۸۵۱	۴۹.۰۴۸	۱۲۷.۶۳۹	۷۴.۴۸۰	۷۳.۹۸۹	جمع بدهی‌های جاری
۳۳.۲۰۶	۵۲.۴۴۶	۱۳۲.۶۵۶	۸۰.۹۶۰	۸۰.۵۶۸	جمع بدهی‌ها
۹۶۸.۶۴۱	۱.۰۸۱.۷۶۲	۱.۳۶۳.۱۲۵	۱.۴۳۵.۳۳۸	۱.۶۱۱.۸۵۴	جمع حقوق مالکانه و بدهی‌ها





امیدنامه پذیرش و درج شرکت بورس انرژی ایران (سهامی عام)

۳-۱-۱- داراییهای ثابت مشهود

جدول داراییهای ثابت مشهود و استهلاک انباشته شرکت برای سال مالی منتهی به ۱۳۹۸/۱۲/۲۹ به شرح ذیل می باشد:

جدول ۲۳: داراییهای ثابت مشهود (مبالغ به میلیون ریال)

جمع	پیش برداشت های سرمایه ای	دارایی های در جریان تکمیل	جمع	اثاثه و منصوبات	اثاثه و منصوبات	وسایل نقلیه	تاسیسات	ساختمان	زمین	شرح
۲۱۲,۴۸۴	۶۷۰	۵۲,۹۳۴	۱۵۸,۸۹۰	۱,۹۲۰	۱,۵۰۸	-	-	-	۱۵۵,۴۵۲	مانده در ابتدای سال ۱۳۹۷
۷,۳۰۲	-	۱,۰۰۰	۶,۳۰۲	۵,۳۳۷	-	۲۵۷	۸۰۸	-	-	افزایش
(۶۳۹)	-	-	(۶۳۹)	-	-	-	(۶۳۹)	-	-	واگذار شده
۲۱۹,۱۴۷	۲۹۸	(۵۲,۹۳۴)	۲۱۸,۵۰۹	۲,۲۰۳	۱,۵۰۸	۱۲,۵۹۹	۳۸,۴۹۴	-	-	سایر نقل و انتقالات و تغییرات
۳,۹۶۳	-	-	۳,۹۶۳	۳,۹۶۳	-	-	-	-	-	مانده در پایان سال ۱۳۹۷
۰	-	-	۰	-	-	-	-	-	-	افزایش
۰	-	-	۰	-	-	-	-	-	-	واگذار شده
۳۳۲,۱۱۰	(۳۹۸)	-	۳۳۲,۱۱۰	۱۴,۳۳۳	۱,۵۰۸	۱۲,۲۱۷	۳۹,۶۰۰	-	-	سایر نقل و انتقالات و تغییرات
										مانده در پایان سال ۱۳۹۸

بهای تمام شده

جدول ۲۴: استهلاک انباشته (مبالغ به میلیون ریال)

جمع	پیش برداشت های سرمایه ای	دارایی های در جریان تکمیل	جمع	اثاثه و منصوبات	وسایل نقلیه	تاسیسات	ساختمان	زمین	شرح
۲,۲۳۰	-	-	۲,۲۳۰	۱,۶۸۹	۵۵۱	-	-	-	مانده در ابتدای سال ۱۳۹۷
۳,۲۸۱	-	-	۳,۲۸۱	۱,۱۵۳	۲۲۴	۸۷۳	۱,۰۳۱	-	استهلاک
۵,۵۲۱	۰	۰	۵,۵۲۱	۲,۸۲۲	۷۷۵	۸۷۳	۱,۰۳۱	۰	مانده در پایان سال ۱۳۹۷
۵,۱۸۴	-	-	۵,۱۸۴	۲,۲۰۱	۱۶	۱,۳۲۶	۱,۵۷۸	-	استهلاک
۱۰,۷۰۵	۰	۰	۱۰,۷۰۵	۵,۰۲۳	۹۴۴	۲,۱۰۹	۲,۶۰۹	۰	مانده در پایان سال ۱۳۹۸
۲۱۲,۴۰۵	-	-	۲۱۲,۴۰۵	۹,۲۹۰	۵۶۴	۱۰,۱۰۸	۳۶,۹۹۱	۱۵۵,۴۵۲	مبلغ دفتری در پایان سال ۱۳۹۸
۲۱۲,۶۲۷	۲۹۸	۰	۲۱۲,۳۲۹	۷,۵۲۸	۷۲۳	۱۱,۳۴۴	۳۸,۳۲۳	۱۵۵,۴۵۲	مبلغ دفتری در پایان سال ۱۳۹۷



امیدنامه پذیرش و درج شرکت بورس انرژی ایران (سهامی عام)



۳-۳-۲- سرمایه‌گذاری‌های بلندمدت

جدول ۲۵: سرمایه‌گذاری‌های بلندمدت (مبالغ به میلیون ریال)

شرح	تعداد سهام / واحد	درصد سرمایه‌گذاری	ارزش دفتری در تاریخ ۱۳۹۸/۱۲/۲۹ (حسابرسی نشده)	ارزش دفتری در تاریخ ۱۳۹۷/۱۲/۲۹ (حسابرسی شده)
شرکت سپرده‌گذاری مرکزی اوراق بهادار و تسویه وجوه	۵,۰۰۰,۰۰۰	۵	۱۹۷,۷۷۲	۱۹۷,۷۷۲
شرکت مرکز مالی ایران	۴,۰۰۰,۰۰۰	۲۰	۲,۰۰۲	۲,۰۰۲
صندوق نیکوکاری دانشگاه الزهراء(س)	۵۰	-	۵۰	۵۰
جمع			۱۹۹,۸۲۴	۱۹۹,۸۲۴

سرمایه‌گذاری در شرکت سپرده‌گذاری مرکزی اوراق بهادار و تسویه وجوه در راستای فعالیت‌های شرکت و با توجه به انجام عملیات سپرده‌گذاری و تسویه وجوه کالاها و اوراق بهادار قابل معامله در بورس انرژی ایران توسط این شرکت انجام شده است. شرکت سپرده‌گذاری مرکزی اوراق بهادار و تسویه وجوه در فرابورس ایران پذیرفته شده است و اطلاعات مالی آن از طریق سامانه کدال در دسترس می‌باشد.

سرمایه‌گذاری در مرکز مالی ایران با هدف انجام فعالیت‌های آموزشی، پژوهشی و داده بورس‌های کشور به صورت متمرکز می‌باشد. خلاصه اطلاعات مالی سال مالی منتهی به ۱۳۹۸/۱۲/۲۹ مرکز مالی ایران به شرح زیر ارائه می‌شود:

جدول ۲۶: خلاصه سود و زیان مرکز مالی ایران (مبالغ به میلیون ریال)

شرح	سال مالی حسابرسی شده ۱۳۹۸/۱۲/۲۹ منتهی به	سال مالی حسابرسی شده ۱۳۹۷/۱۲/۲۹ منتهی به
درآمدهای عملیاتی	۶,۶۶۷	۶,۵۴۶
هزینه‌های فروش، اداری و عمومی	(۱۱,۸۲۱)	(۱۶,۹۹۵)
زیان عملیاتی	(۵,۱۵۴)	(۱۰,۴۴۹)
سایر درآمدها و هزینه‌های غیرعملیاتی	۳۰۲	۱,۰۳۹
زیان خالص	(۴,۸۵۲)	(۹,۴۱۰)



امیدنامه پذیرش و درج شرکت بورس انرژی ایران (سهامی عام)



جدول ۲۷: صورت وضعیت مالی مرکز مالی ایران (مبالغ به میلیون ریال)

شرح	سال مالی حسابرسی شده منتهی به ۱۳۹۷/۱۲/۲۹	سال مالی حسابرسی شده منتهی به ۱۳۹۸/۱۲/۲۹
دارایی‌های ثابت مشهود	۶۵۵	۳۷۴
دارایی‌های نامشهود	۸۶۳۵	۷۶۵۹
سرمایه‌گذاری‌های بلندمدت	۱۰	۱۰
جمع دارایی‌های غیر جاری	۹۳۰۰	۸۰۴۳
پیش‌پرداخت‌ها	۳۷۱	۲۹۹
موجودی کالا	۷۲	۸۹
دریافتی‌های تجاری و سایر دریافتی‌ها	۲۰۱۲۹	۲۰۲۶۵
سرمایه‌گذاری‌های کوتاه‌مدت	۲۹۱	۰
موجودی نقد	۹۲۶	۳۲۰۱۷۷
جمع دارایی‌های جاری	۳۰۷۸۹	۳۴۸۳۰
جمع دارایی‌ها	۱۳۰۰۸۱	۴۲۸۷۳
سرمایه	۲۰۰۰۰۰	۲۰۰۰۰۰
افزایش سرمایه در جریان	۰	۴۰۰۰۰۰
اندوخته قانونی	۹۴۸	۹۴۸
زیان انباشته	(۲۱۰۷۴۰)	(۲۶۰۵۹۲)
جمع حقوق مالکانه	(۷۹۳)	۳۴۰۲۵۶
ذخیره مزایای پایان خدمت کارکنان	۳۷۶	۱۱۷
جمع بدهی‌های غیر جاری	۳۷۶	۱۱۷
مالیات پرداختی	۰	۰
پرداختی تجاری و سایر پرداختی‌ها	۱۰۰۴۵۹	۶۰۷۲۱
پیش‌دریافت‌ها	۲۰۹۴۶	۱۶۷۹
جمع بدهی‌های جاری	۱۳۴۰۰۵	۸۰۴۰۰
جمع بدهی‌ها	۱۳۸۸۱	۸۰۵۱۷
جمع حقوق مالکانه و بدهی‌ها	۱۳۰۰۸۱	۴۲۸۷۳





۳-۴- اطلاعات آتی

۳-۴-۱- پیش‌بینی سود و زیان

پیش‌بینی صورت سود و زیان شرکت بورس انرژی ایران برای سال آتی به شرح جدول ذیل می‌باشد:

جدول ۲۸: پیش‌بینی صورت سود و زیان (مبالغ به میلیون ریال)

بودجه ۹۹	عملکرد ۱۳۹۸	شرح
۲۸۲.۹۰۹	۲۲۳.۳۲۱	درآمد ناشی از ارائه خدمات
(۱۰.۹۶۹۶)	(۸۲.۷۸۵)	هزینه‌های عمومی، اداری
۱۷۳,۲۱۳	۱۴۰,۵۳۶	سود عملیاتی
۲۵۳,۹۸۷	۲۲۱,۴۲۱	سایر درآمدهای غیر عملیاتی
۴۲۷,۱۹۹	۳۶۱,۹۵۷	سود قبل از مالیات
(۳۸,۹۷۳)	(۳۵,۳۳۹)	مالیات
۳۸۸,۲۲۶	۳۲۶,۶۱۸	سود خالص
۶۴۷	۵۴۴	سود خالص هر سهم (ریال)
۲۲۴	۱۷۵	سود (زیان) عملیاتی هر سهم (ریال)
۴۲۳	۳۶۹	سود (زیان) غیر عملیاتی هر سهم (ریال)
۶۰۰,۰۰۰	۶۰۰,۰۰۰	سرمایه

مفروضات پیش‌بینی صورت سود و زیان برای سال آتی به شرح ذیل می‌باشد:

✓ درآمد ناشی از ارائه خدمات در حدود ۲۱٪ نسبت به سال مالی گذشته رشد داده شده است. علت این افزایش به شرح زیر بوده است:

- افزایش ۲۵ درصدی حجم و ارزش معاملات بازار فیزیکی
- پذیرش ۸ اوراق بهادار جدید
- پذیرش ۴۰ کالای جدید
- عضویت دو کارگزار جدید

✓ هزینه‌های عمومی و اداری ۴۰٪ نسبت به سال مالی گذشته رشد داده شده است. علت آن نیز افزایش تعداد نیروی انسانی به ۳۹ نفر می‌باشد.





امیدنامه پذیرش و درج شرکت بورس انرژی ایران (سهامی عام)

۳-۵- نقدینگی و منابع سرمایه‌ای

صورت جریان وجوه نقد حسابرسی شده مجموعه و شرکت اصلی برای سال‌های گذشته به شرح ذیل می‌باشد:
جدول ۲۹: صورت جریان وجوه نقد مجموعه (مبالغ به میلیون ریال)

شرح	سال مالی حسابرسی شده منتهی به		
	۱۳۹۵/۱۲/۲۹	۱۳۹۶/۱۲/۲۹	۱۳۹۷/۱۲/۲۹
جریان‌های نقدی حاصل از فعالیت‌های عملیاتی			
نقد حاصل از عملیات	۴۴,۱۲۵	۷۱,۰۰۴	۵۱,۴۶۱
پرداخت‌های نقدی بابت مالیات بر درآمد	(۱۰,۴۱)	(۱۷۸)	(۱۵,۹۷۹)
جریان خالص ورود نقد حاصل از فعالیت‌های عملیاتی	۳۳,۹۴۷	۶۷,۰۷۱	۳۵,۴۸۲
جریان‌های نقد حاصل از فعالیت‌های سرمایه‌گذاری			
دریافت‌های نقدی حاصل از فروش دارایی‌های ثابت مشهود	۶۱۰	.	.
پرداخت‌های نقدی برای خرید دارایی‌های ثابت مشهود	(۱۱۱,۳۸۴)	(۳۹,۲۸۰)	(۶,۶۶۳)
پرداخت‌های نقدی برای خرید دارایی‌های نامشهود	(۱,۱۵۲)	(۹)	.
دریافت‌های نقدی حاصل از فروش سرمایه‌گذاری‌های بلندمدت	۱۲۰,۰۰۰	۹,۵۰۰	.
دریافت‌های نقدی حاصل از فروش سرمایه‌گذاری‌های کوتاه مدت	۵۹۷,۲۴۰	۱,۴۴۳,۸۸۵	۲۵۹,۸۵۱
پرداخت‌های نقدی برای تحصیل سرمایه‌گذاری‌های کوتاه مدت	(۵۶۴,۱۵۳)	(۱,۶۵۴,۲۶۲)	(۳۹۲,۴۹۹)
سود دریافتی بابت سپرده‌های سرمایه‌گذاری	۱۲۲,۹۱۵	۱۵۲,۸۳۹	.
سود دریافتی بابت سرمایه‌گذاری‌های بلندمدت	۲۷,۹۰۰	۱۲,۳۷۱	.
دریافت‌های نقدی حاصل از سود سایر سرمایه‌گذاری‌ها	.	.	۱۷۱,۳۴۸
جریان خالص ورود (خروج) نقد حاصل از فعالیت‌های سرمایه‌گذاری	۷۱,۳۶۶	۳۷,۱۵۴	(۹۲,۵۹۰)
جریان خالص ورود (خروج) نقد قبل از فعالیت‌های تامین مالی	۶۴,۴۷۷	۸۱,۱۰۱	۱۰۸,۷۰۸
جریان‌های نقدی حاصل از فعالیت‌های تامین مالی			
پرداخت‌های نقدی بابت سود سهام	(۵۸,۷۶۸)	(۸۶,۹۴۱)	(۵۶,۱۰۵)
جریان خالص خروج نقد حاصل از فعالیت‌های تامین مالی	(۵۸,۷۶۸)	(۸۶,۹۴۱)	(۵۶,۱۰۵)
خالص (افزایش) کاهش در موجودی نقد	۵,۷۰۹	(۵,۸۴۰)	(۶۱,۳۸۹)
مانده موجودی نقد در ابتدای دوره	۲,۴۶۰	۸,۱۷۵	۲۹,۳۴۲
تاثیر تغییرات نرخ ارز	۶	۴۶	۲۳۵
مانده موجودی نقد در پایان دوره	۸,۱۷۵	۲,۳۸۱	۸۲,۱۸۰





امیدنامه پذیرش و درج شرکت بورس انرژی ایران (سهامی عام)

جدول ۳۰: صورت جریان وجوه نقد شرکت اصلی (مبالغ به میلیون ریال)

شرح	سال مالی		۶ ماهه	
	حسابرسی نشده متنهی به ۱۳۹۸/۱۲/۲۹	حسابرسی شده متنهی به ۱۳۹۸/۰۶/۳۱	حسابرسی نشده متنهی به ۱۳۹۷/۱۲/۲۹	حسابرسی شده متنهی به ۱۳۹۷/۰۶/۳۱
جریان های نقدی حاصل از فعالیت های عملیاتی				
نقد حاصل از عملیات	۱۴۱,۹۸۷	۵۱,۴۶۱	۷۱,۰۰۴	۴۴,۱۲۵
پرداخت های نقدی بابت مالیات بر درآمد	(۱۵,۹۷۹)	(۱۵,۹۷۹)	(۳,۸۳۳)	(۱۷۸)
جریان خالص ورود نقد حاصل از فعالیت های عملیاتی	۱۲۶,۰۰۸	۳۵,۴۸۲	۶۷,۱۷۱	۴۳,۹۴۷
جریان های نقد حاصل از فعالیت های سرمایه گذاری				
دریافت های نقدی حاصل از فروش دارایی های ثابت مشهود	.	.	.	۶۱۰
پرداخت های نقدی برای خرید دارایی های ثابت مشهود	(۳,۹۶۳)	(۷۸۹)	(۶,۶۶۳)	(۱۱۱,۳۸۴)
پرداخت های نقدی برای خرید دارایی های نامشهود	(۱,۵۴۸)	.	.	(۹)
دریافت های نقدی حاصل از فروش سرمایه گذاری های بلندمدت	.	.	۹۵۰۰	۱۲۰,۰۰۰
دریافت های نقدی حاصل از فروش سرمایه گذاری های کوتاه مدت	۴۳۵,۶۳۳	۲۰۱,۱۶۹	۲۵۹,۸۵۱	۱,۴۴۳,۸۸۵
پرداخت های نقدی برای تحصیل سرمایه گذاری های کوتاه مدت	(۷۷۲,۰۸۹)	(۳۷۳,۶۰۱)	(۳۹۲,۴۹۹)	(۱,۶۵۴,۲۶۲)
سود دریافتی بابت سپرده های سرمایه گذاری	۹,۰۰۰	.	.	۱۲۲,۹۱۵
سود دریافتی بابت سرمایه گذاری های بلندمدت	.	.	.	۲۷,۹۰۰
دریافت های نقدی حاصل از سود سایر سرمایه گذاری ها	۱۷۷,۹۳۲	۸۰,۶۳۱	۱۷۱,۳۴۸	.
جریان خالص ورود (خروج) نقد حاصل از فعالیت های سرمایه گذاری	(۱۵۵,۰۴۵)	(۹۲,۵۹۰)	۴۱,۵۳۷	۳۷,۱۵۴
جریان خالص ورود (خروج) نقد قبل از فعالیت های تامین مالی	(۲۹,۰۳۷)	(۵۷,۱۰۸)	۱۰۸,۷۰۸	۸۱,۱۰۱
جریان های نقدی حاصل از فعالیت های تامین مالی				
پرداخت های نقدی بابت سود سهام	(۲۵,۰۹۳)	(۴,۲۸۱)	(۵۶,۱۰۵)	(۵۸,۷۶۸)
جریان خالص خروج نقد حاصل از فعالیت های تامین مالی	(۲۵,۰۹۳)	(۴,۲۸۱)	(۵۶,۱۰۵)	(۵۸,۷۶۸)
خالص (افزایش) کاهش در موجودی نقد	(۵۴,۱۳۰)	(۶۱,۳۸۹)	۵۲,۶۰۳	(۵,۸۴۰)
مانده موجودی نقد در ابتدای دوره	۸۲۱۸۰	۸۲,۱۸۰	۲۹,۳۴۲	۸,۱۷۵
تأثیر تغییرات نرخ ارز	۵۰	.	۲۳۵	۴۶
مانده موجودی نقد در پایان دوره	۲۸,۱۰۰	۲۰,۷۹۱	۸۲,۱۸۰	۲,۳۸۱





۳-۶- نسبت های مالی

نسبت های مالی مقایسه ای چهار سال مالی اخیر شرکت به شرح جدول زیر می باشد:

جدول ۳۱: نسبت های مالی

تجزیل نسبت ها	سال مالی منتهی به		شرح
	۱۳۹۵	۱۳۹۷	
نسبت های نقدینگی (توان مالی کوتاه مدت)	۱۳۹۵	۱۳۹۷	۱۳۹۸
	۳۱.۴۹	۱۷.۶۳	۱۶.۱۵
این نسبت ها به ارزیابی وضعیت نقدینگی شرکت برای پرداخت بدهی های جاری اشاره دارد یا توجه به اینکه این نسبت ها توانایی شرکت را در زمینه پرداخت کوتاه مدت می سنجند، اشخاص و موسساتی که به شرکت ها وام کوتاه مدت می دهند، توجه ویژه ای به آن دارند.	(۰.۱۹)	۰.۵۶	۱.۷۰
نسبت های اهرمی (بدهی)			
این نسبت ها بیانگر استفاده از بدهی ها جهت افزایش بازده و سود سهامداران می باشد. به طور کلی اعتباردهندگان ترجیح می دهند نسبت بدهی کم باشد. زیرا آن را ریسکی بیشتر تلقی میکنند. نسبت بدهی به حقوق صاحبان سهام وضع طلبکاران را در مقابل صاحبان سهام نشان می دهد که هر یک تا چه اندازه در واحد تجاری سرمایه گذاری کرده اند.	۰.۰۳	۰.۰۵	۰.۱۰
	۰.۰۴	۰.۰۵	۰.۰۵
	۰.۹۷	۰.۹۵	۰.۹۵
نسبت های فعالیت (کارایی)			
این نسبت ها میزان استفاده از دارایی های شرکت در راستای فعالیت و سودآوری شرکت را نشان می دهند.	۰.۰۵	۰.۰۶	۰.۱۰
	۰.۱۴	۰.۰۱	۰.۱۵
	(۱.۱۶)	۱.۶۷	۰.۹۱
نسبت های سودآوری			
این نسبت ها میزان استفاده از دارایی های شرکت در راستای فعالیت و سودآوری شرکت را نشان می دهند.	۳.۵۹	۲.۸۵	۱.۹۰
	۰.۱۶	۰.۱۸	۰.۱۹
	۰.۱۷	۰.۱۸	۰.۲۱
	۰.۱۴	۰.۳۹	۰.۵۵
نسبت جاری	دارایی جاری / بدهی جاری	۱۶.۱۵	نسبت جاری
نسبت گردش نقدی	خالص وجه نقد ناشی از فعالیت های عملیاتی / بدهی جاری	۱.۷۰	نسبت گردش نقدی
نسبت بدهی	بدهی / کل دارایی ها	۰.۰۵	نسبت بدهی
نسبت بدهی به حقوق صاحبان سهام	بدهی / حقوق صاحبان سهام	۰.۰۵	نسبت بدهی به حقوق صاحبان سهام
نسبت مالکانه	یک متهای نسبت بدهی	۰.۹۵	نسبت مالکانه
گردش دارایی	فروش یا درآمد حاصل از سرمایه گذاری ها / کل دارایی ها	۰.۱۳	گردش دارایی
نسبت سرمایه گذاری بلند مدت به جمع دارایی ها	سرمایه گذاری های بلند مدت / جمع دارایی ها	۰.۱۲	نسبت سرمایه گذاری بلند مدت به جمع دارایی ها
کیفیت سود	خالص وجه نقد ناشی از فعالیت های عملیاتی / سود عملیاتی	۰.۹	کیفیت سود
حاشیه سود خالص (درصد)	سود خالص / فروش	۱.۴۶	حاشیه سود خالص (درصد)
بازده سرمایه گذاری (درصد)	سود خالص / جمع دارایی ها	۰.۲	بازده سرمایه گذاری (درصد)
بازده حقوق صاحبان سهام (درصد)	سود خالص / حقوق صاحبان سهام	۰.۲۱	بازده حقوق صاحبان سهام (درصد)
سود عملیاتی به فروش (درصد)	سود عملیاتی / فروش	۰.۶۲	سود عملیاتی به فروش (درصد)





امیدنامه پذیرش و درج شرکت بورس انرژی ایران (سهامی عام)

۳-۷- وضعیت مالیاتی شرکت

وضعیت مالیاتی شرکت بر اساس صورتهای مالی حسابرسی نشده منتهی به ۱۳۹۸/۱۲/۲۹ به شرح جدول زیر است:

جدول ۳۲: وضعیت مالیاتی شرکت

وضعیت	سال ۱۳۹۸						سود ابرازی	سال مالی
	سال ۱۳۹۷ مالیات پرداختی	مانده در پرداختی	پرداختی	قطعی	تست‌یابی	ابرازی		
قطعی	۱,۰۴۱	-	۴,۱۹۶	۴,۱۹۶	۴,۱۸۱	۳,۳۶۱	۱۶,۸۰۵	۱۳۹۶
در حال رسیدگی	۱۵,۳۱۹	۱۷۳	۱۵,۳۱۹	-	-	۱۵,۳۱۹	۷۶,۰۹۱	۱۳۹۷
رسیدگی نشده	-	۳۵,۳۳۹	-	-	-	(۳۵,۳۳۹)	۱۴۱,۳۵۶	۱۳۹۸
	۱۶,۳۶۰	۳۵,۵۱۱	-	-	-	-	-	
	(۲)	-	-	-	-	-	-	
	۱۶,۳۵۸	۳۵,۵۱۱	-	-	-	-	-	

پیش پرداخت های مالیاتی

- مالیات بر درآمد شرکت برای کلیه سال‌های قبل از ۱۳۹۷ قطعی و تسویه گردیده است.
- مالیات سال‌های ۱۳۹۷ دوره مالی مورد گزارش بر اساس سود ابرازی پس از کسر معافیت مالیاتی درآمد سپرده‌های بانکی و صندوق‌های سرمایه‌گذاری و سایر درآمدهای معاف و پس از اعمال مشوق مالیاتی تبصره ۷ ماده ۱۰۵ محاسبه و در حساب‌ها ثبت گردیده است.
- مالیات سال‌های ۱۳۹۸ دوره مورد گزارش بر اساس سود ابرازی پس از کسر معافیت مالیاتی درآمد سپرده‌های بانکی و صندوق‌های سرمایه‌گذاری و سایر درآمدهای معاف محاسبه و در حساب‌ها ثبت گردیده است.





امیدنامه پذیرش و درج شرکت بورس انرژی ایران (سهامی عام)

۳-۸-۸- اشخاص وابسته

۳-۸-۱- معاملات با اشخاص وابسته

شرکت در دوره مالی مورد گزارش فاقد معاملات مشمول ماده ۱۲۹ می باشد.

۳-۸-۲- فهرست دارندگان اطلاعات نهانی

فهرست دارندگان اطلاعات نهانی شرکت به شرح جدول زیر می باشد:

جدول ۳۳: فهرست دارندگان اطلاعات نهانی

ردیف	نام	نام خانوادگی	به نمایندگی از	درصد مالکیت	تاریخ انتصاب	آخرین سمت
۱	محمد	ملاکی	شرکت گروه پتروشیمی سرمایه گذاری ایرانیان	۱,۲۶۷	۱۳۹۷/۰۷/۰۱	رئیس هیئت مدیره
۲	علی	احمدی	شرکت سرمایه گذاری تدبیر	۱,۰۵۱	۱۳۹۷/۰۷/۰۱	نایب رئیس هیئت مدیره
۳	علیرضا	وفا	شرکت گروه گسترش نفت و گاز پارسیان	۰,۵۲۴	۱۳۹۷/۰۷/۰۱	عضو هیئت مدیره
۴	علیرضا	خجسته وهاب زاده	شرکت سرمایه گذاری صنایع برق و آب صبا	۰,۲۸۴	۱۳۹۷/۰۷/۰۱	عضو هیئت مدیره
۵	سیدرضا	علوی	موسسه کانون کارگزاران بورس و اوراق بهادار	۰,۰۰۰	۱۳۹۷/۰۷/۰۱	عضو هیئت مدیره
۶	مرتضی	علی اکبری	شرکت سرمایه گذاری اهداف	۰,۰۰۰	۱۳۹۷/۰۷/۰۱	عضو هیئت مدیره
۷	عباس	بابا گل زاده کشتلی	موسسه کانون نهادهای سرمایه گذاری ایران	۰,۰۰۰	۱۳۹۷/۰۷/۰۱	عضو هیئت مدیره
۸	سید علی	حسینی	-	۰	۱۳۹۷/۰۷/۰۱	مدیرعامل
۹	علی	نقوی	-	۰	۱۳۹۷/۰۳/۰۲	معاون اجرایی





۴- پذیرش در بورس و عرضه سهام

۴-۱- فرآیند پذیرش

۴-۱-۱- اقدامات انجام شده

تقاضای پذیرش سهام شرکت بورس انرژی ایران (سهامی عام) طی نامه شماره ۲۲۱/۴۱۷۱ ص پ مورخ ۱۳۹۸/۱۲/۲۷ به بورس اوراق بهادار تهران ارائه شد. پس از انعقاد قرارداد مشاوره به شماره ۱۰۳/۴۵۷۴۴ مورخ ۱۳۹۹/۰۱/۲۳ با شرکت کارگزاری بانک ملی ایران (سهامی خاص)، بخشی از مدارک مورد نیاز، دریافت و رسیدگی به درخواست پذیرش شرکت در بورس آغاز شد. با تکمیل مدارک، اقدامات مورد نیاز به منظور به روزرسانی و تکمیل پیش‌نویس امیدنامه پذیرش شرکت بورس انرژی ایران (سهامی عام) انجام شد و به همراه سایر مدارک، جهت طرح در جلسه مورخ ۱۳۹۹/۰۲/۲۰ هیئت پذیرش و تصمیم‌گیری در خصوص پذیرش آن ارسال گردید.

۴-۱-۲- شرایط پذیرش و نحوه احراز آن

درخواست پذیرش سهام شرکت بورس انرژی ایران در جلسه مورخ ۱۳۹۹/۰۲/۲۰ هیئت پذیرش اوراق بهادار مطرح شد. هیئت پذیرش ضمن موافقت با پذیرش شرکت، مقرر نمود موارد زیر قبل از درج نام شرکت در بازار دوم بورس اوراق بهادار تهران انجام شود:

۱. جزئیات کالاهای پذیرش شده در حال معامله و نحوه تفکیک بین بورس انرژی با بورس کالا در این خصوص در امیدنامه افشا شود.

پاسخ بند ۱: اطلاعات مورد نظر در صفحات ۲۷ الی ۳۸ امیدنامه به تفصیل ارائه شده است.

۲. جزئیات مربوط به اثرات ناشی از تغییرات قیمت نفت و سایر کالاها و عوامل اثرگذار بر معاملات آنها در امیدنامه افشا شود.

پاسخ بند ۲: در مورد درآمدهای شرکت باید به این موضوع اشاره کرد که اولاً قیمت‌گذاری فرآورده‌های هیدروکربوری براساس قیمت جهانی نفت برنت و OSP (قیمت فروش رسمی) اعلامی توسط شرکت ملی نفت ایران یا سایر عرضه کنندگان و یا براساس قیمت‌های محلی و منطقه‌ای تعیین می‌شود. در ثانی افزایش قیمت نفت می‌تواند منجر به افزایش ارزش معاملات در بورس انرژی ایران شود اما با توجه به وجود سقف کارمزد در معاملات الزاماً به معنای افزایش درآمدهای





امیدنامه پذیرش و درج شرکت بورس انرژی ایران (سهامی عام)

عملیاتی شرکت نیست و افزایش کارمزدها متناسب با افزایش حجم معاملات و با رعایت سقف‌های کارمزدی خواهد بود. اما در زمانی که قیمت‌های جهانی نفت کاهش پیدا کند بالطبع قیمت فراورده‌ها نیز کاهش پیدا کرده که با فرض ثبات نسبی نرخ ارز، ارزش معاملات بورس انرژی ایران متناسب با کاهش قیمت جهانی نفت کاهش پیدا خواهد کرد و در صورت کاهش حجم معاملات بر روند درآمدهای شرکت اثرگذار خواهد بود. ضمناً در حالت کلی متغیر مهم برای تحلیل نسبت حجم فراورده‌های معامله شده به حجم فراورده‌های عرضه شده می‌باشد.

۳. با توجه به مزاد درصد سهامداری برخی از سهامداران شرکت (ستاد اجرایی فرمان حضرت امام (ره) و سازمان توسعه و نوسازی معادن و صنایع معدنی ایران) از میزان حداکثر درصد سهامداری تعیین شده در مقررات و اساسنامه بورس انرژی، مقرر شد نسبت به تعیین کلیه موارد مشابه و هماهنگی عرضه سهام آنها در روز بازگشایی نماد شرکت در بورس اوراق بهادار تهران، اقدام شود.

پاسخ بند ۳: نظارت بر رعایت نسبت سهامداری ذکر شده در اساسنامه در حوزه اختیارات شرکت فرابورس ایران، بورس اوراق بهادار تهران (حسب مورد) و سازمان بورس و اوراق بهادار بوده، بنابراین شرکت پیگیری و هماهنگی لازم را در رعایت مفاد اساسنامه انجام می‌دهد.

۴. قرارداد بازارگردانی با یکی از نهادهای دارای مجوز بازارگردانی منعقد و به بورس تهران ارائه شود.

پاسخ بند ۴: شرکت تامین سرمایه تمدن به عنوان بازارگردان سهام بورس انرژی ایران انتخاب شده است و این شرکت از طریق صندوق اختصاصی بازارگردانی توسعه بازار تمدن نسبت به بازارگردانی سهام در چارچوب مقررات سازمان بورس و اوراق بهادار اقدام خواهد کرد. موارد طی نامه شماره ۲۱۳۴-IN-۹۹ مورخ ۱۳۹۹/۰۳/۰۶ به شرکت بورس اوراق بهادار تهران اعلام شده است.

۵. اطلاعات و صورت‌های مالی شرکت به صورت کامل طبق مقررات قانونی، استانداردهای حسابداری و گزارش‌دهی مالی و آیین‌نامه‌ها و دستورالعمل‌های اجرایی ابلاغ شده توسط سازمان بورس و اوراق بهادار تهیه و در سامانه کدال افشا گردد.





امیدنامه پذیرش و درج شرکت بورس انرژی ایران (سهامی عام)

پاسخ بند ۵: با توجه به درج این شرکت در بازار پایه فرابورس کلیه اطلاعات و صورت‌های مالی شرکت در موعد قانونی در سامانه کدال افشاء شده است و پس از درج نیز سایر موارد اعلامی افشاء خواهد شد.

۶. اقدامات لازم در خصوص تجمیع یا عدم تجمیع نماد و نحوه بازگشایی در بورس تهران با هماهنگی سازمان بورس و اوراق بهادار انجام و مستندات مربوط به بورس اوراق بهادار تهران ارائه شود.

پاسخ بند ۶: طبق اساسنامه بورس انرژی ایران امکان عرضه سهام از سایر دسته های سهامداری در دسته دیگر از اختیارات سازمان بورس و اوراق بهادار بوده و تجمیع نمادها نیز با مجوز این سازمان امکان پذیر است.

۴-۲- نکات قابل توجه در زمان درج

۴-۲-۱- سیستم مالی و گزارشگری شرکت

براساس نامه ی شماره ۱۸۸۶-۹۸ مورخ ۱۳۹۸/۱۲/۲۰ موسسه حسابرسی بیات رایان اعلام داشته است در راستای برنامه ریزی و اجرای عملیات حسابرسی صورت‌های مالی حسابرسی شده منتهی به ۲۹ اسفند ماه ۱۳۹۷، این سازمان به موردی که نقطه ضعف با اهمیت در طراحی یا اجرای کنترل‌های داخلی مرتبط با گزارشگری مالی محسوب شود، برخورد نکرده است."

۴-۲-۲- تعهدات و بدهی‌های احتمالی

شرکت فاقد بدهی‌های احتمالی و دارایی‌های بااهمیت و تعهدات سرمایه‌ای بااهمیت ناشی از قراردادهای منعقد و مصوب در تاریخ ترازنامه می‌باشد، ضمناً دفاتر شرکت تا پایان سال ۱۳۹۵ توسط حسابرسان سازمان تامین اجتماعی مورد حسابرسی قرار گرفته و مفاصا حساب بیمه اخذ گردیده است.

۴-۲-۳- دعاوی حقوقی له یا علیه شرکت

در حال حاضر شرکت فاقد هر گونه دعای حقوقی می‌باشد.





امیدنامه پذیرش و درج شرکت بورس انرژی ایران (سهامی عام)

۴-۲-۴- رویدادهای مهم بعد از تاریخ ترازنامه تا تاریخ تهیه امیدنامه

رویدادهایی که در دوره بعد از ترازنامه تا تاریخ تهیه صورت‌های مالی که مستلزم تعدیل اقلام صورت‌های مالی و یا افشای آن باشد، اتفاق نیفتاده است.

۴-۲-۵- نکات مهم گزارش حسابرس و بازرس قانونی شرکت

صورت‌های مالی شرکت بورس انرژی ایران (سهامی عام) شامل صورت وضعیت مالی، صورت‌های سود و زیان، جریان وجوه نقد برای دوره ۶ ماهه منتهی به ۱۳۹۸/۰۶/۳۱، همراه با یادداشت‌های توضیحی ۱ تا ۲۸ توسط موسسه حسابرسی بیات رایان حسابرسی شده است. بر اساس بررسی اجمالی انجام شده، این موسسه به مواردی که حاکی از عدم ارائه مطلوب صورت‌های مالی میان دوره‌ای یادشده، از تمام جنبه‌های با اهمیت، طبق استانداردهای حسابداری باشد، برخورد نکرده است. همچنین اظهار نظر حسابرس نسبت به صورت‌های مالی سال ۱۳۹۷ مقبول بوده است.

۴-۳-۳- عرضه سهام شرکت در بورس

۴-۳-۴- جزئیات عرضه عمومی

حدود ۲۱ درصد از سهام شرکت بورس انرژی ایران در اختیار سایر اشخاص می‌باشد. برنامه زمان‌بندی عرضه سهام طبق مقررات و موافقت بورس اوراق بهادار تهران می‌باشد.

۴-۳-۲- مشاور پذیرش (کارگزار معرف / شرکت تأمین سرمایه)

طبق قرارداد شماره ۱۰۳/۴۵۷۴۴ مورخ ۱۳۹۹/۰۱/۲۳ شرکت کارگزاری بانک ملی ایران (سهامی خاص) به عنوان مشاور جهت آماده سازی شرکت جهت ورود به بورس برای پذیرش و عرضه سهام انتخاب شده است.

بدینوسیله صحت مندرجات امیدنامه و تطبیق آن با صورت‌های مالی شرکت تایید می‌شود.



شرکت کارگزاری بانک ملی ایران (سهامی خاص)

محمدحسن ابراهیمی سروعلیا

(مدیر عامل)



صفحه ۷۰ از ۷۰

شرکت بورس انرژی ایران (سهامی عام)

سیدعلی حسینی

(مدیر عامل)



شرکت کارگزاری بانک ملی ایران (سهامی خاص)

بورس اوراق بهادار تهران (شرکت سهامی عام) مدیریت پذیرش اوراق بهادار

احتراماً، شرکت کارگزاری بانک ملی ایران (سهامی خاص) به‌عنوان مشاور پذیرش شرکت بورس انرژی ایران (سهامی عام) که درخواست عرضه اولیه سهام خود را در بازار بورس اوراق بهادار تهران، ارائه نموده است، با علم و آگاهی به الزامات و تعهدات خویش در خصوص رعایت مفاد کلیه قوانین و مقررات بازار اوراق بهادار جمهوری اسلامی ایران و سایر مقررات بازار اوراق بهادار از جمله دستورالعمل پذیرش اوراق بهادار، آگاهی دارد که بر اساس مسئولیت‌ها و تعهدات مصرح در ماده یادشده از قانون بازار اوراق بهادار، مسئول جبران خسارت وارده به سرمایه‌گذارانی است که در اثر قصور، تقصیر، تخلف و یا به دلیل ارائه اطلاعات ناقص و خلاف واقع در عرضه اولیه که ناشی از فعل یا ترک فعل این شرکت به عنوان مشاور پذیرش باشد، متضرر گردیده‌اند. خسارت‌دیدگان حق دارند حداکثر ظرف مدت یکسال پس از تاریخ کشف تخلف به هیئت مدیره بورس یا هیئت داوری شکایت کنند، مشروط بر اینکه بیش از ۳ سال از عرضه عمومی توسط ناشر نگذشته باشد. همچنین تصریح می‌دارد مدیران و کارکنان اصلی درگیر در فرآیند پذیرش و عرضه این شرکت، هیچ سهمی از سهام شرکت یادشده را به‌صورت مستقیم یا غیرمستقیم در تملک ندارند.

این شرکت در صورت اثبات خلاف موارد یاد شده، کلیه مسئولیت‌های مدنی، حقوقی و کیفری مرتبط را می‌پذیرد.

محمدحسن ابراهیمی سروعلیا
مدیرعامل



سیدعلی پورفره‌سید
رئیس هیئت‌مدیره

- دفتر مرکزی: تهران، خیابان شهید خالد اسلامبولی، انتهای خیابان چهارم، کوچه رفیع، پلاک ۲
- تلفن بورس اوراق بهادار: ۸۴۳۵۸ تلفن بوس کالا: ۲۷۱-۸۴۳۵۹۲۶۱ نامبر: ۸۸۷۰۹۰۷۵

www.bmibourse.com
شماره پیامک: ۱۰۰۰۰۸۴۳۵۸

کد پستی: ۱۵ ۱۱۷ ۱۹۴۱۱
کد اقتصادی: ۴۱۱۱۱۱۳۸۸۱۷